



**NGÂN HÀNG THƯƠNG MẠI CỔ PHẦN PHÁT TRIỂN
THÀNH PHỐ HỒ CHÍ MINH**

BÁO CÁO TÀI CHÍNH HỢP NHẤT QUÝ 4 NĂM 2021

Cho giai đoạn từ ngày 01 tháng 01 năm 2021 đến ngày 31 tháng 12 năm 2021



Ngân hàng TMCP Phát triển Thành phố Hồ Chí Minh

MỤC LỤC

	<i>Trang</i>
Bảng cân đối kế toán hợp nhất	1- 4
Báo cáo kết quả hoạt động kinh doanh hợp nhất	5 – 6
Báo cáo lưu chuyển tiền tệ hợp nhất	7 – 8
Thuyết minh báo cáo tài chính hợp nhất	9 – 47

Ngân hàng TMCP Phát triển Thành phố Hồ Chí Minh

BẢNG CÂN ĐỐI KẾ TOÁN HỢP NHẤT

Tại ngày 31 tháng 12 năm 2021

Mẫu số B02a/TCTD-HN

(Ban hành theo Thông tư số

49/2014/TT- NHNN ngày 31/12/2014)

Thuyết minh	Ngày 31 tháng 12		
	năm 2021	năm 2020	
	Triệu đồng	Triệu đồng	
TÀI SẢN			
Tiền mặt và vàng bạc	2.445.611	2.257.255	
Tiền gửi tại Ngân hàng Nhà nước Việt Nam	11.847.980	7.788.112	
Tiền gửi tại và cho vay các tổ chức tín dụng (“TCTD”) khác	55.942.644	44.810.934	
Tiền gửi tại các TCTD khác	55.837.298	44.710.934	
Cho vay các TCTD khác	105.346	100.000	
Dự phòng rủi ro cho vay các TCTD khác (*)			
Chứng khoán kinh doanh	V.01	11.198.067	12.478.102
Chứng khoán kinh doanh		11.200.948	12.478.245
Dự phòng rủi ro chứng khoán kinh doanh (*)		(2.881)	(143)
Các công cụ tài chính phái sinh và các tài sản tài chính khác	V.02	-	-
Cho vay khách hàng		200.758.833	176.387.656
Cho vay khách hàng	V.03	203.210.901	178.323.092
Dự phòng rủi ro cho vay khách hàng (*)	V.04	(2.452.068)	(1.935.436)
Hoạt động mua nợ		-	-
Mua nợ		-	-
Dự phòng rủi ro hoạt động mua nợ (*)			
Chứng khoán đầu tư	V.05	65.513.425	58.236.806
Chứng khoán đầu tư sẵn sàng để bán		43.656.434	30.143.484
Chứng khoán đầu tư giữ đến ngày đáo hạn		21.955.594	28.180.901
Dự phòng rủi ro chứng khoán đầu tư (*)		(98.603)	(87.579)
Góp vốn, đầu tư dài hạn	V.06	123.831	153.636
Đầu tư vào công ty con		-	-
Góp vốn liên doanh		-	-
Đầu tư vào công ty liên kết		-	-
Đầu tư dài hạn khác		144.421	185.117
Dự phòng giảm giá đầu tư dài hạn (*)		(20.590)	(31.481)
Tài sản cố định		1.366.325	1.059.428
<i>Tài sản cố định hữu hình</i>		663.478	601.398
Nguyên giá tài sản cố định		1.475.070	1.318.875
Hao mòn tài sản cố định (*)		(811.592)	(717.477)
<i>Tài sản cố định thuê tài chính</i>		-	-
Nguyên giá tài sản cố định		-	-
Hao mòn tài sản cố định (*)		-	-
<i>Tài sản cố định vô hình</i>		702.847	458.030
Nguyên giá tài sản cố định		977.488	686.263
Hao mòn tài sản cố định (*)		(274.641)	(228.233)

Ngân hàng TMCP Phát triển Thành phố Hồ Chí Minh

BẢNG CÂN ĐỐI KẾ TOÁN HỢP NHẤT

Tại ngày 31 tháng 12 năm 2021

Mẫu số B02a/TCTD-HN

(Ban hành theo Thông tư số

49/2014/TT- NHNN ngày 31/12/2014)

Ngày 31 tháng 12 năm 2021

Ngày 31 tháng 12 năm 2020

<i>Thuyết minh</i>	<i>Ngày 31 tháng 12 năm 2021</i> <i>Triệu đồng</i>	<i>Ngày 31 tháng 12 năm 2020</i> <i>Triệu đồng</i>
Bất động sản đầu tư	-	20.860
Nguyên giá bất động sản đầu tư	-	21.058
Hao mòn bất động sản đầu tư (*)	-	(198)
Tài sản Có khác	25.414.855	15.934.691
Các khoản phải thu	20.234.815	10.864.666
Các khoản lãi, phí phải thu	3.256.425	3.090.539
Tài sản thuế TNDN hoãn lại	V.12.2 -	-
Tài sản Có khác	1.966.875	2.019.202
<i>Trong đó: Lợi thế thương mại</i>	10.565	16.325
Dự phòng rủi ro cho các tài sản Có nội bảng khác (*)	(43.260)	(39.716)
TỔNG TÀI SẢN	374.611.571	319.127.480

Ngân hàng TMCP Phát triển Thành phố Hồ Chí Minh

BẢNG CÂN ĐỐI KẾ TOÁN HỢP NHẤT

Tại ngày 31 tháng 12 năm 2021

Mẫu số B02a/TCTD-HN

(Ban hành theo Thông tư số

49/2014/TT- NHNN ngày 31/12/2014)

Ngày 31 tháng Ngày 31 tháng 12

năm 2021

năm 2020

Thuyết minh Triệu đồng Triệu đồng

NỢ PHẢI TRẢ

Các khoản nợ Chính phủ và

Ngân hàng Nhà nước Việt Nam

V.07 92.656 142.771

Tiền gửi và vay các TCTD khác

V.08 107.242.582 75.175.573

Tiền gửi các TCTD khác

59.851.704 38.994.467

Vay các TCTD khác

47.390.878 36.181.106

Tiền gửi của khách hàng

V.09 183.283.118 174.620.270

Các công cụ tài chính phái sinh và

các khoản nợ tài chính khác

V.02 15.550 215.182

Vốn tài trợ, uỷ thác đầu tư, cho vay TCTD

chịu rủi ro

2.936.864 3.037.163

Phát hành giấy tờ có giá

V.10, 13.2 42.756.113 34.332.257

Các khoản nợ khác

V.11 7.494.576 6.900.216

Các khoản lãi, phí phải trả

4.383.088 4.435.108

Thuế TNDN hoãn lại phải trả

V.12.2 602 4.664

Các khoản phải trả và công nợ khác

3.110.886 2.460.444

Dự phòng rủi ro khác (cho công nợ tiềm ẩn và CKNB)

- -

TỔNG NỢ PHẢI TRẢ

343.821.459 294.423.432

VỐN CHỦ SỞ HỮU

Vốn của TCTD

20.195.503 16.211.085

Vốn điều lệ

20.072.906 16.088.488

Vốn đầu tư xây dựng cơ bản và

mua sắm tài sản cố định

89 89

Thặng dư vốn cổ phần

535.956 535.956

Cổ phiếu quỹ (*)

(413.448) (413.448)

Cổ phiếu ưu đãi

- -

Vốn khác

- -

Các quỹ dự trữ

2.547.465 1.847.081

Chênh lệch tỷ giá hối đoái

- -

Chênh lệch đánh giá lại tài sản

- -

Lợi nhuận chưa phân phối

6.290.473 4.939.190

Lợi ích cổ đông thiểu số

1.756.671 1.706.692

TỔNG VỐN CHỦ SỞ HỮU

V.13.1 30.790.112 24.704.048

TỔNG NỢ PHẢI TRẢ, VỐN CHỦ SỞ HỮU

VÀ LỢI ÍCH CỦA CỔ ĐÔNG THIỂU SỐ

374.611.571 319.127.480

CÁC CHỈ TIÊU NGOÀI BẢNG CÂN ĐỐI KẾ TOÁN HỢP NHẤT

Thuyết minh	Ngày 31 tháng 12	Ngày 31 tháng 12
	năm 2021	năm 2020
	Triệu đồng	Triệu đồng
Bảo lãnh vay vốn	11.386	12.213
Cam kết giao dịch hối đoái	43.104.228	120.100.877
- Cam kết mua ngoại tệ	3.259.476	6.868.263
- Cam kết bán ngoại tệ	2.055.376	5.482.778
- Cam kết giao dịch hoán đổi	37.789.376	107.749.836
- Cam kết giao dịch tương lai	-	-
Cam kết cho vay không hủy ngang	-	-
Cam kết trong nghiệp vụ thư tín dụng	6.211.963	5.299.190
Bảo lãnh khác	4.137.887	7.243.047
Cam kết khác	8.575.641	15.414.018
Tổng cộng	62.041.105	148.069.345

Người lập:

Bà Nguyễn Thị Ngọc Hân
Trưởng bộ phận

Người kiểm soát:

Bà Hồ Đặng Hoàng Quyên
Kế toán trưởng

Người phê duyệt:



Ông Phạm Văn Đầu
Giám đốc Tài chính

Thành phố Hồ Chí Minh, Việt Nam

Ngày 26 tháng 01 năm 2022

Ngân hàng TMCP Phát triển Thành phố Hồ Chí Minh
 BÁO CÁO KẾT QUẢ KINH DOANH HỢP NHẤT
 Cho giai đoạn từ ngày 01/01/2021 đến ngày 31/12/2021

Mẫu số B03a/TCTD-HN
 (Ban hành theo Thông tư số
 49/2014/TT- NHNN ngày 31/12/2014)

Thuyết minh	Quý 4		Lũy kế từ đầu năm đến cuối quý này		
	Kỳ này	Kỳ trước	Kỳ này	Kỳ trước	
	Triệu đồng	Triệu đồng	Triệu đồng	Triệu đồng	
Thu nhập lãi và các khoản thu nhập tương tự	VI.14	6.774.049	6.212.739	26.176.210	23.137.246
Chi phí lãi và các khoản chi phí tương tự	VI.15	(3.021.053)	(3.000.578)	(12.285.433)	(11.239.541)
Thu nhập lãi thuần		3.752.996	3.212.161	13.890.777	11.897.705
Thu nhập từ hoạt động dịch vụ		810.794	363.957	2.127.733	1.088.274
Chi phí hoạt động dịch vụ		(69.663)	(42.978)	(200.295)	(138.291)
Lãi thuần từ hoạt động dịch vụ		741.131	320.979	1.927.438	949.983
Lãi thuần từ hoạt động kinh doanh ngoại hối		91.897	93.324	179.248	167.656
Lãi thuần từ mua bán chứng khoán kinh doanh	VI.16	(9.494)	54.445	100.932	105.179
Lãi thuần từ mua bán chứng khoán đầu tư	VI.17	36.982	24.922	477.213	139.809
Thu nhập từ hoạt động khác		208.925	302.934	496.275	630.093
Chi phí hoạt động khác		(192.602)	(44.082)	(313.638)	(111.250)
Lãi thuần từ hoạt động khác		16.323	258.852	182.637	518.843
Thu nhập từ góp vốn, mua cổ phần	VI.18	-	-	-	260
Chi phí hoạt động	VI.19	(1.656.610)	(1.872.114)	(6.382.768)	(6.172.829)
Lợi nhuận thuần từ hoạt động kinh doanh trước chi phí dự phòng rủi ro tín dụng		2.973.225	2.092.569	10.375.477	7.606.606
Chi phí dự phòng rủi ro tín dụng		(988.067)	(655.763)	(2.305.860)	(1.788.385)
Tổng lợi nhuận trước thuế		1.985.158	1.436.806	8.069.617	5.818.221
Chi phí thuế thu nhập doanh nghiệp hiện hành		(400.350)	(282.644)	(1.620.180)	(1.164.271)
(Chi phí)/Thu nhập thuế thu nhập doanh nghiệp hoãn lại		4.062	(7.677)	4.062	(7.077)
Tổng chi phí thuế thu nhập doanh nghiệp		(396.288)	(290.321)	(1.616.118)	(1.171.348)
Lợi nhuận sau thuế		1.588.870	1.146.485	6.453.499	4.646.873
<i>Phân bổ cho:</i>					
Các cổ đông sở hữu cổ phần phổ thông của Ngân hàng		1.507.187	1.058.236	6.053.520	4.248.726
Cổ đông thiểu số		81.683	88.249	399.979	398.147
Lãi cơ bản trên cổ phiếu (đồng/cổ phiếu)				3.039	2.128

Ngân hàng TMCP Phát triển Thành phố Hồ Chí Minh


BÁO CÁO KẾT QUẢ KINH DOANH HỢP NHẤT

Cho giai đoạn từ ngày 01/01/2021 đến ngày 31/12/2021

Mẫu số B03a/TCTD-HN

(Ban hành theo Thông tư số
49/2014/TT- NHNN ngày 31/12/2014)

Người lập:



Bà Nguyễn Thị Ngọc Hân
Trưởng bộ phận

Người kiểm soát:



Hồ Đặng Hoàng Quyên
Kế toán trưởng

Người phê duyệt:



Ông Phạm Văn Đầu
Giám đốc Tài chính

Thành phố Hồ Chí Minh, Việt Nam

Ngày 26 tháng 01 năm 2022

Ngân hàng TMCP Phát triển Thành phố Hồ Chí Minh
 BÁO CÁO LƯU CHUYỂN TIỀN TỆ HỢP NHẤT
 Cho giai đoạn từ ngày 01/01/2021 đến ngày 31/12/2021

Mẫu số B04a/TCTD-HN
 (Ban hành theo Thông tư số
 49/2014/TT- NHNN ngày 31/12/2014)


	<i>Thuyết minh</i>	<i>Kỳ này Triệu đồng</i>	<i>Kỳ trước Triệu đồng</i>
Lưu chuyển tiền từ hoạt động kinh doanh			
Thu nhập lãi và các khoản thu nhập tương tự nhận được		26.284.400	23.445.310
Chi phí lãi và các chi phí tương tự đã trả		(12.302.702)	(10.040.444)
Thu nhập từ hoạt động dịch vụ nhận được		1.544.570	862.811
Chênh lệch số tiền thực thu từ hoạt động kinh doanh chứng khoán, vàng bạc, ngoại tệ		752.229	535.621
Thu nhập khác		31.014	198.235
Tiền thu các khoản nợ đã được xử lý xoá, bù đắp bằng nguồn dự phòng rủi ro		244.474	348.027
Tiền chi trả cho nhân viên và hoạt động quản lý, công vụ		(6.228.455)	(5.920.609)
Tiền thuế thu nhập thực nộp trong kỳ	V.12.1	(1.489.686)	(1.199.486)
Lưu chuyển tiền thuần từ hoạt động kinh doanh trước những thay đổi về tài sản và vốn lưu động		8.835.844	8.229.465
Những thay đổi về tài sản hoạt động			
(Tăng)/Giảm các khoản tiền gửi và cho vay các TCTD khác		(5.346)	710.000
(Tăng)/Giảm các khoản về kinh doanh chứng khoán		(6.293.402)	(29.942.395)
(Tăng)/Giảm các công cụ tài chính phái sinh và các tài sản tài chính khác		-	-
(Tăng)/Giảm các khoản cho vay khách hàng		(24.887.808)	(31.998.714)
Giảm nguồn dự phòng để bù đắp tổn thất các khoản tín dụng, chứng khoán, đầu tư dài hạn		(1.789.229)	(1.895.045)
(Tăng)/Giảm khác về tài sản hoạt động		(9.260.130)	(4.026.513)
Những thay đổi về nợ phải trả hoạt động			
Tăng/(Giảm) các khoản nợ Chính phủ và NHNN		(50.114)	(66.380)
Tăng/(Giảm) các khoản tiền gửi, tiền vay các TCTD		32.067.009	25.382.056
Tăng/(Giảm) tiền gửi của khách hàng		8.662.848	48.601.694
Tăng/(Giảm) phát hành giấy tờ có giá		8.423.855	9.319.194
Tăng/(Giảm) vốn tài trợ, uỷ thác đầu tư, cho vay mà TCTD chịu rủi ro		(100.299)	(6.329)
Tăng/(Giảm) các công cụ tài chính phái sinh và các khoản nợ tài chính khác		(199.632)	200.919
Tăng/(Giảm) khác về nợ phải trả hoạt động		256.257	454.418
Chi từ các quỹ của tổ chức tín dụng		(7.434)	(2.228)
Lưu chuyển tiền thuần từ hoạt động kinh doanh		15.652.419	24.960.142

Ngân hàng TMCP Phát triển Thành phố Hồ Chí Minh
 BÁO CÁO LƯU CHUYỂN TIỀN TỆ HỢP NHẤT
 Cho giai đoạn từ ngày 01/01/2021 đến ngày 31/12/2021

Mẫu số B04a/TCTD-HN
 (Ban hành theo Thông tư số
 49/2014/TT- NHNN ngày 31/12/2014)

<i>Thuyết minh</i>	<i>Kỳ này Triệu đồng</i>	<i>Kỳ trước Triệu đồng</i>
Lưu chuyển tiền từ hoạt động đầu tư		
Mua sắm tài sản cố định	(353.900)	(282.765)
Tiền thu từ thanh lý, nhượng bán tài sản cố định	268	616
Tiền chi từ thanh lý, nhượng bán tài sản cố định	-	-
Mua sắm bất động sản đầu tư	-	-
Tiền thu từ bán, thanh lý bất động sản đầu tư	24.026	27.003
Tiền chi ra do bán, thanh lý bất động sản đầu tư	-	-
Tiền chi đầu tư, góp vốn vào các tổ chức khác	-	-
Tiền thu đầu tư, góp vốn vào các đơn vị khác	51.775	-
Tiền thu cổ tức và lợi nhuận được chia từ các khoản đầu tư, góp vốn dài hạn	-	260
	(277.831)	(254.886)
Lưu chuyển tiền thuần từ hoạt động đầu tư		
Lưu chuyển tiền từ hoạt động tài chính		
Tăng vốn cổ phần từ góp vốn vào/phát hành cổ phiếu	-	-
Tiền thu từ phát hành GTCG dài hạn đủ điều kiện tính vào vốn tự có và các khoản vay dài hạn khác	-	-
Tiền thu thanh toán phát hành GTCG dài hạn đủ điều kiện tính vào vốn tự có và các khoản vay dài hạn khác	-	-
Cổ tức trả cho cổ đông	-	-
Tiền chi ra mua cổ phiếu ngân quỹ	-	(344.751)
Tiền thu được do bán cổ phiếu ngân quỹ	-	32.816
	-	(311.935)
Lưu chuyển tiền thuần từ hoạt động tài chính		
Lưu chuyển tiền thuần trong kỳ	15.374.588	24.393.321
Tiền và các khoản tương đương tiền đầu kỳ	54.756.301	30.362.980
Điều chỉnh ảnh hưởng của thay đổi tỷ giá	-	-
Tiền và các khoản tương đương tiền cuối kỳ	70.130.889	54.756.301

Người lập:



Bà Nguyễn Thị Ngọc Hân
 Trưởng bộ phận

Người kiểm soát:



Bà Hồ Đặng Hoàng Quyên
 Kế toán trưởng

Người phê duyệt:



Ông Phạm Văn Đầu
 Giám đốc Tài chính

Thành phố Hồ Chí Minh, Việt Nam

Ngày 26 tháng 01 năm 2022

Ngân hàng TMCP Phát triển Thành phố Hồ Chí Minh

THUYẾT MINH BÁO CÁO TÀI CHÍNH HỢP NHẤT
Cho giai đoạn từ ngày 01/01/2021 đến ngày 31/12/2021

Mẫu số B05a/TCTD-HN
(Ban hành theo Thông tư số
49/2014/TT- NHNN ngày 31/12/2014)

I. ĐẶC ĐIỂM HOẠT ĐỘNG CỦA NGÂN HÀNG

1. Giấy phép thành lập và hoạt động, thời hạn có giá trị

Ngân hàng Thương mại Cổ phần Phát triển Thành phố Hồ Chí Minh (“Ngân hàng”) là ngân hàng thương mại cổ phần được thành lập tại nước Cộng hòa Xã hội Chủ nghĩa Việt Nam.

Ngân hàng được thành lập và hoạt động theo Quyết định số 47/QĐ-UB của Ủy ban Nhân dân Thành phố Hồ Chí Minh cấp ngày 11 tháng 2 năm 1989, Giấy phép ban đầu số 00019/NH-GP của Ngân hàng Nhà nước Việt Nam (“NHNN”) cấp ngày 6 tháng 6 năm 1992 và được thay thế bởi Giấy phép số 26/GP-NHNN do Ngân hàng Nhà nước Việt Nam cấp ngày 12 tháng 02 năm 2020 và các Quyết định sửa đổi, bổ sung Giấy phép thành lập và hoạt động số 26/GP-NHNN ngày 12 tháng 02 năm 2020.

Ngân hàng được thành lập nhằm thực hiện các giao dịch ngân hàng bao gồm huy động và nhận tiền gửi ngắn hạn, trung hạn và dài hạn từ các tổ chức và cá nhân; cho vay ngắn hạn, trung hạn và dài hạn đối với các tổ chức và cá nhân trên cơ sở tính chất và khả năng nguồn vốn của Ngân hàng; thực hiện các giao dịch ngoại tệ; các dịch vụ tài trợ thương mại quốc tế; chiết khấu thương phiếu, trái phiếu và các giấy tờ có giá khác; cung cấp dịch vụ thanh toán và các dịch vụ ngân hàng khác được Ngân hàng Nhà nước Việt Nam cho phép.

2. Hình thức sở hữu vốn

Số vốn điều lệ của Ngân hàng vào Ngày 31 tháng 12 năm 2021 là 20.072.906 triệu đồng (tại ngày 31 tháng 12 năm 2020 là 16.088.488 triệu đồng).

3. Thành phần Hội đồng Quản trị

Các thành viên Hội đồng Quản trị của Ngân hàng trong kỳ và vào ngày lập báo cáo này như sau:

<u>Họ và tên</u>	<u>Chức vụ</u>	<u>Ngày bổ nhiệm/tái bổ nhiệm</u>
Bà Lê Thị Băng Tâm	Chủ tịch	Tái bổ nhiệm ngày 21 tháng 4 năm 2017
Bà Nguyễn Thị Phương Thảo	Phó Chủ tịch thường trực	Tái bổ nhiệm ngày 21 tháng 4 năm 2017
Ông Lưu Đức Khánh	Phó Chủ tịch	Tái bổ nhiệm ngày 21 tháng 4 năm 2017
Ông Nguyễn Thành Đô	Phó Chủ tịch. Thành viên độc lập	Bổ nhiệm ngày 21 tháng 4 năm 2017
Ông Nguyễn Hữu Đặng	Phó Chủ tịch	Bổ nhiệm ngày 2 tháng 4 năm 2020
Ông Chu Việt Cường	Thành viên	Tái bổ nhiệm ngày 21 tháng 4 năm 2017
Bà Nguyễn Thị Tâm	Thành viên	Tái bổ nhiệm ngày 21 tháng 4 năm 2017
Ông Lim Peng Khoon	Thành viên	Tái bổ nhiệm ngày 21 tháng 4 năm 2017

Ngân hàng TMCP Phát triển Thành phố Hồ Chí Minh

THUYẾT MINH BÁO CÁO TÀI CHÍNH HỢP NHẤT
Cho giai đoạn từ ngày 01/01/2021 đến ngày 31/12/2021

Mẫu số B05a/TCTD-HN
(Ban hành theo Thông tư số
49/2014/TT- NHNN ngày 31/12/2014)

4. Thành phần Ban Tổng Giám đốc, Giám đốc Tài chính và Kế toán trưởng

Thành viên Ban Tổng Giám đốc, Giám đốc Tài chính và Kế toán Trưởng của Ngân hàng trong kỳ và vào ngày lập báo cáo này như sau:

<i>Họ và tên</i>	<i>Chức vụ</i>	<i>Ngày bổ nhiệm/tái bổ nhiệm</i>
Ông Phạm Quốc Thanh	Tổng Giám đốc	Bổ nhiệm ngày 2 tháng 4 năm 2020
Bà Nguyễn Đoàn Duy Ái	Phó Tổng Giám đốc	Tái bổ nhiệm ngày 2 tháng 1 năm 2022
Ông Nguyễn Minh Đức	Phó Tổng Giám đốc	Bổ nhiệm ngày 30 tháng 12 năm 2013
Ông Lê Thanh Tùng	Phó Tổng Giám đốc	Bổ nhiệm ngày 16 tháng 9 năm 2009
Ông Nguyễn Văn Hào	Phó Tổng Giám đốc	Bổ nhiệm ngày 2 tháng 10 năm 2020
Ông Nguyễn Đăng Thanh	Phó Tổng Giám đốc	Bổ nhiệm ngày 9 tháng 7 năm 2020
Ông Lê Thành Trung	Phó Tổng Giám đốc	Tái bổ nhiệm ngày 15 tháng 2 năm 2019
Ông Trần Hoài Nam	Phó Tổng Giám đốc	Tái bổ nhiệm ngày 27 tháng 2 năm 2019
Ông Trần Thái Hòa	Phó Tổng Giám đốc	Tái bổ nhiệm ngày 26 tháng 5 năm 2021
Ông Phạm Văn Đầu	Giám đốc Tài chính	Bổ nhiệm ngày 16 tháng 9 năm 2009
Bà Hồ Đặng Hoàng Quyên	Kế toán Trưởng	Bổ nhiệm ngày 7 tháng 7 năm 2011

5. Mạng lưới hoạt động

Ngân hàng có trụ sở chính đặt tại tòa nhà HD Tower, số 25 Bis đường Nguyễn Thị Minh Khai, Quận 1, Thành phố Hồ Chí Minh. Vào Ngày 31 tháng 12 năm 2021, Ngân hàng có một (1) Hội sở chính, một (1) văn phòng đại diện khu vực miền bắc, một (1) văn phòng đại diện của HDBank tại Myanmar, bảy mươi hai (72) chi nhánh, hai trăm năm mươi bốn (254) phòng giao dịch tại các tỉnh và thành phố trên cả nước.

6. Công ty con

Tại Ngày 31 tháng 12 năm 2021, Ngân hàng có hai (2) công ty con như sau:

<i>Tên công ty</i>	<i>Giấy phép đăng ký kinh doanh số</i>	<i>Lĩnh vực hoạt động</i>	<i>Tỷ lệ % sở hữu của NH</i>
Công ty TNHH Một thành viên Quản lý Nợ và Khai thác Tài sản - Ngân hàng Thương mại Cổ phần Phát triển Thành phố Hồ Chí Minh	3602376446 ngày 13 tháng 9 năm 2010 do Sở Kế hoạch và Đầu tư tỉnh Đồng Nai cấp, được điều chỉnh lần thứ chín (9) vào ngày 5 tháng 2 năm 2021	Quản lý tài sản	100%
Công ty Tài chính TNHH HD SAISON (“HD SAISON”), tên gọi trước đây là Công ty Tài chính TNHH Một thành viên Ngân hàng Thương mại Cổ phần Phát triển Thành phố Hồ Chí Minh	0304990133 ngày 13 tháng 7 năm 2007 do Sở Kế hoạch và Đầu tư Thành phố Hồ Chí Minh cấp, được điều chỉnh lần thứ mười năm (15) vào ngày 19 tháng 2 năm 2020	Tài chính/ Ngân hàng	50%

Ngân hàng TMCP Phát triển Thành phố Hồ Chí Minh

THUYẾT MINH BÁO CÁO TÀI CHÍNH HỢP NHẤT
Cho giai đoạn từ ngày 01/01/2021 đến ngày 31/12/2021

Mẫu số B05a/TCTD-HN
(Ban hành theo Thông tư số
49/2014/TT- NHNN ngày 31/12/2014)

7. *Nhân viên*

Tổng số cán bộ công nhân viên của Ngân hàng và các công ty con vào Ngày 31 tháng 12 năm 2021 là 15.127 người (tại ngày 31 tháng 12 năm 2020 là 14.312 người).

II. **KỶ KẾ TOÁN VÀ ĐƠN VỊ TIỀN TỆ SỬ DỤNG TRONG KẾ TOÁN**

1 *Kỳ kế toán*

Kỳ kế toán năm của Ngân hàng và các công ty con bắt đầu vào ngày 1 tháng 1 và kết thúc vào ngày 31 tháng 12.

Kỳ kế toán quý 4 của Ngân hàng và các công ty con bắt đầu vào ngày 1 tháng 10 và kết thúc vào ngày 31 tháng 12 hàng năm.

2 *Đơn vị tiền tệ sử dụng trong kế toán*

Đơn vị tiền tệ sử dụng trong công tác lập báo cáo tài chính của Ngân hàng và công ty con là đồng Việt Nam (“VND”). Cho mục đích trình bày báo cáo tài chính hợp nhất tại Ngày 31 tháng 12 năm 2021 này, các số liệu được làm tròn đến hàng triệu và trình bày theo đơn vị triệu đồng Việt Nam (“triệu đồng”). Việc trình bày này không ảnh hưởng đến nhìn nhận của người đọc báo cáo tài chính hợp nhất về tình hình tài chính hợp nhất, kết quả hoạt động kinh doanh hợp nhất cũng như tình hình lưu chuyển tiền tệ hợp nhất.

III. **CHUẨN MỰC VÀ HỆ THỐNG KẾ TOÁN ÁP DỤNG**

1 *Tuyên bố tuân thủ*

Ban Tổng Giám đốc Ngân hàng khẳng định báo cáo tài chính hợp nhất đính kèm được lập phù hợp với các Chuẩn mực kế toán Việt Nam, Hệ thống kế toán các tổ chức tín dụng Việt Nam và các quy định pháp lý có liên quan đến việc lập và trình bày báo cáo tài chính hợp nhất.

2 *Cơ sở lập báo cáo tài chính hợp nhất*

Báo cáo tài chính hợp nhất của Ngân hàng và các Công ty con được lập phù hợp với Hệ thống kế toán các tổ chức tín dụng Việt Nam theo Quyết định số 479/2004/QĐ-NHNN ngày 29 tháng 4 năm 2004, Thông tư số 10/2014/TT-NHNN ngày 20 tháng 3 năm 2014 và Thông tư số 22/2017/TT-NHNN ngày 29 tháng 12 năm 2017 bổ sung, sửa đổi Quyết định số 479/2004/QĐ-NHNN; Quyết định số 16/2007/QĐ-NHNN ngày 18 tháng 4 năm 2007, Thông tư số 49/2014/TT-NHNN sửa đổi, bổ sung một số điều khoản của Chế độ báo cáo tài chính đối với các tổ chức tín dụng ban hành kèm theo Quyết định số 16/2007/QĐ-NHNN và Hệ thống tài khoản kế toán các tổ chức tín dụng ban hành kèm theo Quyết định số 479/2004/QĐ-NHNN của Thống đốc Ngân hàng Nhà nước Việt Nam và các Chuẩn mực kế toán Việt Nam do bộ Tài chính ban hành bao gồm:

- ▶ Quyết định số 149/2001/QĐ-BTC ngày 31 tháng 12 năm 2001 về việc ban hành và công bố bốn Chuẩn mực kế toán Việt Nam (đợt 1);
- ▶ Quyết định số 165/2002/QĐ-BTC ngày 31 tháng 12 năm 2002 về việc ban hành và công bố sáu Chuẩn mực kế toán Việt Nam (đợt 2);
- ▶ Quyết định số 234/2003/QĐ-BTC ngày 30 tháng 12 năm 2003 về việc ban hành và công bố sáu Chuẩn mực kế toán Việt Nam (đợt 3);
- ▶ Quyết định số 12/2005/QĐ-BTC ngày 15 tháng 2 năm 2005 về việc ban hành và công bố sáu Chuẩn mực kế toán Việt Nam (đợt 4); và

Ngân hàng TMCP Phát triển Thành phố Hồ Chí Minh

THUYẾT MINH BÁO CÁO TÀI CHÍNH HỢP NHẤT
Cho giai đoạn từ ngày 01/01/2021 đến ngày 31/12/2021

Mẫu số B05a/TCTD-HN
(Ban hành theo Thông tư số
49/2014/TT- NHNN ngày 31/12/2014)

- Quyết định số 100/2005/QĐ-BTC ngày 28 tháng 12 năm 2005 về việc ban hành và công bố bốn Chuẩn mực kế toán Việt Nam (đợt 5).

Theo đó, báo cáo tài chính hợp nhất được trình bày kèm theo và việc sử dụng báo cáo này không dành cho các đối tượng không thông hiểu các thông lệ, thủ tục và nguyên tắc kế toán Việt Nam và hơn nữa, báo cáo này không chủ định trình bày tình hình tài chính hợp nhất, kết quả hoạt động kinh doanh hợp nhất và tình hình lưu chuyển tiền tệ hợp nhất của Ngân hàng và các Công ty con theo những nguyên tắc và thông lệ kế toán được chấp nhận rộng rãi ở các quốc gia và các lãnh thổ khác ngoài Việt Nam.

Các khoản mục không được trình bày trên báo cáo tài chính hợp nhất này theo Quyết định số 16/2007/QĐ-NHNN ngày 18 tháng 4 năm 2007 và Thông tư số 49/2014/TT-NHNN ngày 31 tháng 12 năm 2014 về chế độ báo cáo tài chính đối với các tổ chức tín dụng do NHNN ban hành là các khoản mục không có số dư.

3 *Các cơ sở đánh giá và các ước tính kế toán áp dụng*

Việc trình bày báo cáo tài chính hợp nhất yêu cầu Ban Tổng Giám đốc Ngân hàng phải thực hiện các ước tính và giả định ảnh hưởng đến số liệu báo cáo của tài sản, nợ phải trả cũng như việc trình bày các công nợ tiềm ẩn. Các ước tính và giả định này cũng ảnh hưởng đến thu nhập, chi phí và kết quả số liệu dự phòng. Các ước tính này được lập dựa trên các giả định về một số yếu tố với các mức độ khác nhau về chủ quan và tính không chắc chắn. Do vậy, các kết quả thực tế có thể có khác với các ước tính dẫn đến việc điều chỉnh các khoản mục có liên quan sau này.

4 *Cơ sở hợp nhất báo cáo tài chính*

Báo cáo tài chính hợp nhất bao gồm các báo cáo tài chính của Ngân hàng mẹ và báo cáo tài chính của các công ty con kết thúc Ngày 31 tháng 12 năm 2021.

Các công ty con được hợp nhất toàn bộ kể từ ngày mua, là ngày Ngân hàng thực sự nắm quyền kiểm soát công ty con, và tiếp tục được hợp nhất cho đến ngày Ngân hàng thực sự chấm dứt quyền kiểm soát đối với công ty con.

Báo cáo tài chính của Ngân hàng mẹ và các công ty con sử dụng để hợp nhất được lập cho cùng một kỳ kế toán và được áp dụng các chính sách kế toán một cách thống nhất.

Số dư các tài khoản trên bảng cân đối kế toán giữa các công ty con và ngân hàng, các khoản thu nhập và chi phí, các khoản lãi hoặc lỗ nội bộ chưa thực hiện phát sinh từ các giao dịch này được loại trừ hoàn toàn.

Lợi ích của các cổ đông không kiểm soát là phần lợi ích trong lãi, hoặc lỗ, và trong tài sản thuần của công ty con không được nắm giữ bởi Ngân hàng và được trình bày riêng biệt trên báo cáo kết quả hoạt động kinh doanh hợp nhất và được trình bày riêng biệt với phần vốn chủ sở hữu của các cổ đông của Ngân hàng mẹ trong phần vốn chủ sở hữu trên bảng cân đối kế toán hợp nhất.

IV. **TÓM TẮT CÁC CHÍNH SÁCH KẾ TOÁN CHỦ YẾU**

1 *Chuyển đổi tiền tệ*

Theo hệ thống kế toán của Ngân hàng và các công ty con, tất cả các nghiệp vụ phát sinh của Ngân hàng và các công ty con được hạch toán theo nguyên tệ. Tại thời điểm cuối kỳ kế toán, tài sản và công nợ có nguồn gốc ngoại tệ được quy đổi sang VND theo tỷ giá quy định vào ngày lập bảng cân đối kế toán hợp nhất. Các khoản thu nhập và chi phí bằng ngoại tệ của Ngân hàng và các công

Ngân hàng TMCP Phát triển Thành phố Hồ Chí Minh

THUYẾT MINH BÁO CÁO TÀI CHÍNH HỢP NHẤT
Cho giai đoạn từ ngày 01/01/2021 đến ngày 31/12/2021

Mẫu số B05a/TCTD-HN
(Ban hành theo Thông tư số
49/2014/TT- NHNN ngày 31/12/2014)

ty con được quy đổi ra VND theo tỷ giá vào ngày phát sinh giao dịch. Chênh lệch tỷ giá do đánh giá lại các tài sản và công nợ bằng ngoại tệ sang VND trong kỳ được ghi nhận và theo dõi trên khoản mục “Chênh lệch tỷ giá hối đoái” trên tài khoản “Vốn chủ sở hữu” và được kết chuyển vào báo cáo kết quả hoạt động kinh doanh hợp nhất tại thời điểm cuối năm tài chính.

2. Nguyên tắc thực hiện hợp nhất báo cáo tài chính

Các công ty con là công ty chịu sự kiểm soát của Ngân hàng. Sự kiểm soát tồn tại khi Ngân hàng có quyền điều hành các chính sách tài chính và hoạt động của doanh nghiệp nhằm thu được lợi ích kinh tế từ các hoạt động của doanh nghiệp. Khi đánh giá quyền kiểm soát có thể xét đến quyền bỏ phiếu tiềm năng có thể thực hiện được tại thời điểm hiện tại. Báo cáo tài chính của công ty con được bao gồm trong báo cáo tài chính hợp nhất kể từ ngày quyền kiểm soát bắt đầu có hiệu lực cho tới ngày quyền kiểm soát chấm dứt.

Các số dư nội bộ, giao dịch và thu nhập/chi phí của các giao dịch nội bộ giữa các công ty con và Ngân hàng được loại trừ khi lập báo cáo tài chính hợp nhất. Các chính sách kế toán của các công ty con cũng được thay đổi khi cần thiết nhằm đảm bảo tính nhất quán với các chính sách kế toán được Ngân hàng áp dụng.

Lợi ích của cổ đông không kiểm soát là một phần lợi nhuận và giá trị tài sản thuần của các công ty con được xác định tương ứng cho các phần lợi ích không phải do Ngân hàng sở hữu một cách trực tiếp hoặc gián tiếp thông qua các công ty con.

3. Công cụ tài chính phái sinh và kế toán phòng ngừa rủi ro

Ngân hàng và các công ty con ký kết các hợp đồng ngoại hối kỳ hạn và hoán đổi nhằm tạo điều kiện cho khách hàng chuyển, điều chỉnh hoặc giảm rủi ro hối đoái hoặc các rủi ro thị trường khác, đồng thời phục vụ mục đích kinh doanh của Ngân hàng và các công ty con.

Các hợp đồng kỳ hạn ngoại tệ

Các hợp đồng kỳ hạn là các cam kết để thanh toán bằng tiền mặt tại một ngày trong tương lai dựa trên chênh lệch giữa các tỷ giá được xác định trước, được tính trên số tiền gốc danh nghĩa. Các hợp đồng kỳ hạn được ghi nhận theo giá trị danh nghĩa tại ngày giao dịch và được định kỳ đánh giá lại; chênh lệch từ việc đánh giá lại được ghi vào khoản mục “Chênh lệch tỷ giá hối đoái” trên “Vốn chủ sở hữu” và được kết chuyển vào báo cáo kết quả hoạt động kinh doanh hợp nhất vào cuối năm tài chính.

Số tiền phụ trội hoặc chiết khấu do chênh lệch tỷ giá giao ngay tại ngày hiệu lực của hợp đồng và tỷ giá kỳ hạn này sẽ được ghi nhận ngay tại ngày hiệu lực của hợp đồng như một khoản mục tài sản nếu dương hoặc khoản mục nợ phải trả nếu âm trên bảng cân đối kế toán hợp nhất. Chênh lệch này sẽ được phân bổ theo phương pháp đường thẳng vào báo cáo kết quả kinh doanh hợp nhất trong suốt thời hạn của hợp đồng kỳ hạn.

Các hợp đồng hoán đổi tiền tệ

Các hợp đồng hoán đổi tiền tệ là các cam kết để thanh toán bằng tiền mặt tại một ngày trong tương lai dựa trên chênh lệch giữa các tỷ giá được xác định trước, được tính trên số tiền gốc danh nghĩa. Số tiền phụ trội hoặc chiết khấu do chênh lệch tỷ giá giao ngay tại ngày hiệu lực của hợp đồng và tỷ giá kỳ hạn này sẽ được ghi nhận ngay tại ngày hiệu lực của hợp đồng như một khoản mục tài sản nếu dương hoặc khoản mục nợ phải trả nếu âm trên bảng cân đối kế toán hợp nhất. Chênh lệch này sẽ được phân bổ theo phương pháp đường thẳng vào báo cáo kết quả kinh doanh hợp nhất trong suốt thời hạn của hợp đồng hoán đổi.

Ngân hàng TMCP Phát triển Thành phố Hồ Chí Minh

THUYẾT MINH BÁO CÁO TÀI CHÍNH HỢP NHẤT
Cho giai đoạn từ ngày 01/01/2021 đến ngày 31/12/2021

Mẫu số B05a/TCTD-HN
(Ban hành theo Thông tư số
49/2014/TT- NHNN ngày 31/12/2014)

Các hợp đồng hoán đổi lãi suất

Các hợp đồng hoán đổi lãi suất là các cam kết thanh toán khoản tiền lãi tính theo lãi suất thả nổi hay lãi suất cố định được tính trên cùng một khoản tiền gốc danh nghĩa. Chênh lệch phát sinh từ các lãi suất hoán đổi được ghi nhận vào báo cáo kết quả hoạt động kinh doanh hợp nhất trên cơ sở dồn tích.

4. Kế toán thu nhập lãi, chi phí lãi và ngừng dự thu lãi

Thu nhập lãi và chi phí lãi được ghi nhận trong báo cáo kết quả hoạt động kinh doanh hợp nhất trên cơ sở dự thu, dự chi. Lãi dự thu phát sinh từ các khoản cho vay phân loại từ nhóm 2 đến nhóm 5 theo Thông tư 02 và các khoản vay được cơ cấu thời hạn trả nợ theo Thông tư 01 và Thông tư 03 sẽ không được ghi nhận vào báo cáo kết quả hoạt động kinh doanh hợp nhất. Lãi dự thu của các khoản nợ này được chuyển ra theo dõi ở tài khoản ngoại bảng và được ghi nhận vào báo cáo kết quả hoạt động kinh doanh hợp nhất khi Ngân hàng và các Công ty con thực nhận.

5. Kế toán các khoản thu từ phí và hoa hồng

Phí dịch vụ và hoa hồng

Các khoản phí dịch vụ và hoa hồng được hạch toán trên cơ sở dự thu, dự chi.

Thu nhập từ hoạt động đầu tư

Doanh thu từ hoạt động đầu tư chứng khoán được xác định dựa trên mức chênh lệch giá bán và giá vốn bình quân của chứng khoán.

Cổ tức bằng tiền nhận được từ hoạt động đầu tư được ghi nhận là thu nhập khi quyền nhận cổ tức của Ngân hàng được xác lập. Cổ tức bằng cổ phiếu và các cổ phiếu thưởng nhận được không được ghi nhận là thu nhập của Ngân hàng mà chỉ cập nhật số lượng cổ phiếu nắm giữ.

Thu nhập khác

Các doanh thu khác được ghi nhận dựa trên cơ sở thực thu.

Theo Thông tư 16/2018/TT-BTC ngày 7 tháng 2 năm 2018 của Bộ Tài chính hướng dẫn một số điều về chế độ tài chính đối với tổ chức tín dụng, chi nhánh ngân hàng nước ngoài, đối với các khoản phải thu đã hạch toán vào thu nhập nhưng sau đó được đánh giá không thu được hoặc đến kỳ hạn thu không thu được thì Ngân hàng và các Công ty con hạch toán giảm doanh thu nếu cùng kỳ kế toán hoặc hạch toán vào chi phí nếu khác kỳ kế toán và theo dõi ngoại bảng để đôn đốc thu. Khi thu được các khoản này, Ngân hàng và các Công ty con sẽ hạch toán vào thu nhập trên báo cáo kết quả hoạt động kinh doanh hợp nhất.

6 Kế toán đối với cho vay khách hàng, hoạt động mua nợ

6.1 Kế toán đối với cho vay khách hàng

Các khoản cho vay khách hàng được công bố và trình bày theo số dư nợ gốc tại thời điểm kết thúc kỳ kế toán.

Dự phòng rủi ro tín dụng của các khoản cho vay khách hàng được hạch toán và trình bày thành một (1) dòng riêng trên bảng cân đối kế toán hợp nhất.

Các khoản cho vay ngắn hạn là các khoản có thời hạn cho vay dưới 1 năm tính từ ngày giải ngân. Các khoản cho vay trung hạn có thời hạn cho vay từ 1 năm đến 5 năm tính từ ngày giải ngân. Các khoản cho vay dài hạn có thời hạn cho vay trên 5 năm tính từ ngày giải ngân.

Ngân hàng TMCP Phát triển Thành phố Hồ Chí Minh

THUYẾT MINH BÁO CÁO TÀI CHÍNH HỢP NHẤT
Cho giai đoạn từ ngày 01/01/2021 đến ngày 31/12/2021

Mẫu số B05a/TCTD-HN
(Ban hành theo Thông tư số
49/2014/TT- NHNN ngày 31/12/2014)

Việc phân loại nợ và lập dự phòng rủi ro tín dụng được thực hiện theo Thông tư 02 và Thông tư 09.

Dự phòng cụ thể tại ngày 31/12/2021 được xác định bằng dư nợ sau khi trừ đi giá trị tài sản đảm bảo đã được khấu trừ nhân với tỷ lệ dự phòng theo phân nhóm nợ tại ngày 31/12/2021

Tỷ lệ dự phòng cụ thể đối với từng nhóm nợ cụ thể như sau:

Nhóm nợ		Diễn giải	Tỷ lệ dự phòng cụ thể
1	Nợ đủ tiêu chuẩn	(a) Nợ trong hạn và được đánh giá là có khả năng thu hồi đầy đủ cả nợ gốc và lãi đúng hạn; hoặc (b) Nợ quá hạn dưới 10 ngày và được đánh giá là có khả năng thu hồi đầy đủ nợ gốc và lãi bị quá hạn và thu hồi đầy đủ nợ gốc và lãi còn lại đúng thời hạn.	0%
2	Nợ cần chú ý	(a) Nợ quá hạn từ 10 ngày đến 90 ngày; hoặc (b) Nợ điều chỉnh kỳ hạn trả nợ lần đầu.	5%
3	Nợ dưới tiêu chuẩn	(a) Nợ quá hạn từ 91 ngày đến 180 ngày; hoặc (b) Nợ gia hạn nợ lần đầu; hoặc (c) Nợ được miễn hoặc giảm lãi do khách hàng không đủ khả năng trả lãi đầy đủ theo hợp đồng tín dụng; hoặc (d) Nợ thuộc một trong các trường hợp sau đây chưa thu hồi được trong thời gian dưới 30 ngày kể từ ngày có quyết định thu hồi: <ul style="list-style-type: none"> ▪ Khoản nợ vi phạm quy định tại các khoản 1, 3, 4, 5, 6 Điều 126 Luật các tổ chức tín dụng; hoặc ▪ Khoản nợ vi phạm quy định tại các khoản 1, 2, 3, 4 Điều 127 Luật các tổ chức tín dụng; hoặc ▪ Khoản nợ vi phạm quy định tại các khoản 1, 2, 5 Điều 128 Luật các tổ chức tín dụng. 	20%
4	Nợ nghi ngờ	(a) Nợ quá hạn từ 181 ngày đến 360 ngày; hoặc (b) Nợ cơ cấu lại thời hạn trả nợ lần đầu quá hạn dưới 90 ngày theo thời hạn trả nợ được cơ cấu lại lần đầu; hoặc (c) Nợ cơ cấu lại thời hạn trả nợ lần thứ hai; hoặc (d) Khoản nợ quy định tại điểm (d) của nợ Nhóm 3 chưa thu hồi được trong thời gian từ 30 ngày đến 60 ngày kể từ ngày có quyết định thu hồi; hoặc (e) Nợ phải thu hồi theo kết luận thanh tra nhưng quá thời hạn thu hồi theo kết luận thanh tra đến 60 ngày mà vẫn chưa thu hồi được.	50%

Ngân hàng TMCP Phát triển Thành phố Hồ Chí Minh

THUYẾT MINH BÁO CÁO TÀI CHÍNH HỢP NHẤT
Cho giai đoạn từ ngày 01/01/2021 đến ngày 31/12/2021

Mẫu số B05a/TCTD-HN
(Ban hành theo Thông tư số
49/2014/TT- NHNN ngày 31/12/2014)

Nhóm nợ		Diễn giải	Tỷ lệ dự phòng cụ thể
5	Nợ có khả năng mất vốn	(a) Nợ quá hạn trên 360 ngày; hoặc (b) Nợ cơ cấu lại thời hạn trả nợ lần đầu quá hạn từ 90 ngày trở lên theo thời hạn trả nợ được cơ cấu lại lần đầu; hoặc (c) Nợ cơ cấu lại thời hạn trả nợ lần thứ hai và quá hạn theo thời hạn trả nợ được cơ cấu lại lần thứ hai; hoặc (d) Nợ cơ cấu lại thời hạn trả nợ lần thứ ba trở lên. kể cả chưa bị quá hạn hoặc đã quá hạn; hoặc (e) Khoản nợ quy định tại điểm (d) của nợ Nhóm 3 chưa thu hồi được trong thời gian trên 60 ngày kể từ ngày có quyết định thu hồi; hoặc (f) Nợ phải thu hồi theo kết luận thanh tra nhưng quá thời hạn thu hồi theo kết luận thanh tra trên 60 ngày mà vẫn chưa thu hồi được; hoặc (g) Nợ của khách hàng là tổ chức tín dụng được NHNN công bố đặt vào tình trạng kiểm soát đặc biệt, hoặc chi nhánh ngân hàng nước ngoài bị phong tỏa vốn và tài sản.	100%

Đối với các khoản cho vay trong lĩnh vực nông nghiệp, nông thôn, Ngân hàng và các Công ty con được phép thực hiện cơ cấu nợ và giữ nguyên nhóm nợ một lần theo quy định tại Thông tư số 10/2015/TT-NHNN ngày 22 tháng 7 năm 2015 hướng dẫn thực hiện một số nội dung của Nghị định số 55/2015/NĐ-CP ngày 9 tháng 6 năm 2015 của Chính phủ về chính sách tín dụng phục vụ phát triển nông nghiệp, nông thôn.

Trường hợp một khách hàng có nhiều hơn một khoản nợ với Ngân hàng và các công ty con mà có bất kỳ khoản nợ nào bị chuyển sang nhóm nợ rủi ro cao hơn thì Ngân hàng và các công ty con phân loại các khoản nợ còn lại của khách hàng đó vào nhóm nợ rủi ro cao hơn tương ứng với mức độ rủi ro.

Trường hợp nợ của khách hàng được phân loại vào nhóm nợ có mức độ rủi ro thấp hơn nhóm nợ theo danh sách do CIC cung cấp, Ngân hàng và các công ty con phải điều chỉnh kết quả phân loại nợ theo nhóm nợ được CIC cung cấp.

Cơ sở xác định giá trị và giá trị khấu trừ của từng loại tài sản bảo đảm được quy định trong Thông tư 02 và Thông tư 09.

Khi Ngân hàng và các Công ty con tham gia cho vay hợp vốn không phải với vai trò là ngân hàng đầu mối, Ngân hàng và các Công ty con thực hiện phân loại các khoản nợ (bao gồm cả khoản vay hợp vốn) của khách hàng đó vào nhóm rủi ro cao hơn giữa đánh giá của ngân hàng đầu mối và đánh giá của Ngân hàng và các Công ty con.

Ngân hàng và các Công ty con đồng thời áp dụng các quy định về việc cơ cấu lại thời hạn trả nợ và giữ nguyên nhóm nợ đối với các khoản vay đáp ứng yêu cầu của Thông tư 01/2020-TT-NHNN (“Thông tư 01”) do NHNN ban hành ngày 13 tháng 3 năm 2020 và Thông tư 03/2021-TT-NHNN (“Thông tư 03”) sửa đổi, bổ sung một số điều của Thông tư số 01/2020 do NHNN ban hành ngày 02 tháng 04 năm 2021 và có hiệu lực từ ngày 17 tháng 5 năm 2021, quy định về việc tổ chức tín dụng, chi nhánh ngân hàng nước ngoài cơ cấu lại thời hạn trả nợ, miễn, giảm lãi, phí, giữ nguyên nhóm nợ nhằm hỗ trợ khách hàng chịu ảnh hưởng bởi dịch Covid-19.

Ngân hàng TMCP Phát triển Thành phố Hồ Chí Minh

THUYẾT MINH BÁO CÁO TÀI CHÍNH HỢP NHẤT
Cho giai đoạn từ ngày 01/01/2021 đến ngày 31/12/2021

Mẫu số B05a/TCTD-HN
(Ban hành theo Thông tư số
49/2014/TT- NHNN ngày 31/12/2014)

Dự phòng cụ thể trích lập bổ sung đối với các khoản vay đủ điều kiện cơ cấu nợ theo quy định tại Thông tư 03

Ngân hàng và các Công ty con xác định số dự phòng cụ thể phải trích bổ sung đối với khách hàng có dư nợ được cơ cấu lại thời hạn trả nợ, miễn, giảm lãi theo quy định tại Thông tư 03 theo công thức sau:

$$C = A - B$$

Trong đó:

C: Dự phòng cụ thể trích bổ sung;

A: Dự phòng cụ thể phải trích đối với toàn bộ dư nợ của khách hàng theo kết quả phân loại nợ theo Thông tư 02 và Thông tư 09 (không áp dụng quy định giữ nguyên nhóm nợ theo quy định tại Thông tư 03);

B: Tổng dự phòng cụ thể phải trích đối với phần dư nợ được giữ nguyên nhóm nợ theo Thông tư 03 và dự phòng cụ thể phải trích đối với phần dư nợ còn lại của khách hàng theo Thông tư 02 và Thông tư 09.

Dự phòng cụ thể trích bổ sung C được Ngân hàng và các Công ty con thực hiện trích bổ sung khi lập báo cáo tài chính năm đảm bảo việc trích lập tối thiểu theo quy định như sau:

- + Đến thời điểm 31/12/2021: Tối thiểu 30% số tiền dự phòng cụ thể phải trích bổ sung;
- + Đến thời điểm 31/12/2022: Tối thiểu 60% số tiền dự phòng cụ thể phải trích bổ sung;
- + Đến thời điểm 31/12/2023: 100% số tiền dự phòng cụ thể phải trích bổ sung.

Dự phòng chung tại Ngày 31 tháng 12 năm 2021 được lập với mức bằng 0,75% tổng số dư tại ngày 31 tháng 12 năm 2021 của các khoản nợ trừ các khoản tiền gửi và cho vay các tổ chức tín dụng khác và các khoản nợ được phân loại vào nhóm nợ có khả năng mất vốn.

Bán nợ cho Công ty Quản lý tài sản của các TCTD Việt Nam (“VAMC”)

Ngân hàng thực hiện bán nợ cho VAMC theo giá trị ghi sổ theo Nghị định số 53/2013/NĐ-CP có hiệu lực từ ngày 9 tháng 7 năm 2013 về “Thành lập, tổ chức và hoạt động của Công ty Quản lý tài sản của các TCTD Việt Nam”, Thông tư số 19/2013/TT-NHNN “Quy định về việc mua, bán và xử lý nợ xấu của Công ty Quản lý tài sản của các TCTD Việt Nam”, các Thông tư sửa đổi, bổ sung Thông tư số 19/2013/TT-NHNN và Công văn số 8499/NHNN-TCKT về việc “Hướng dẫn hạch toán nghiệp vụ mua bán nợ xấu của VAMC và TCTD”. Theo đó, giá bán là số dư nợ gốc của khách hàng vay trừ đi số tiền dự phòng cụ thể đã trích lập nhưng chưa sử dụng của khoản nợ xấu đó và nhận dưới dạng trái phiếu đặc biệt do VAMC phát hành.

Sau khi hoàn thành thủ tục bán nợ xấu cho VAMC, Ngân hàng tiến hành hạch toán tất toán gốc và dự phòng cho vay khách hàng và ghi nhận mệnh giá trái phiếu đặc biệt do VAMC phát hành bằng giá trị ghi sổ trừ đi dự phòng cụ thể đã trích của khoản nợ bán. Khi nhận lại khoản nợ đã bán cho VAMC, Ngân hàng sử dụng nguồn dự phòng rủi ro cụ thể đã trích hàng năm cho trái phiếu đặc biệt để xử lý nợ xấu, phần chênh lệch giữa dự phòng rủi ro đã trích lập và giá trị khoản vay/trái phiếu còn lại chưa thu hồi được sẽ được ghi nhận vào báo cáo kết quả kinh doanh hợp nhất trên khoản mục “*Thu nhập khác*”.

Ngân hàng TMCP Phát triển Thành phố Hồ Chí Minh

THUYẾT MINH BÁO CÁO TÀI CHÍNH HỢP NHẤT
Cho giai đoạn từ ngày 01/01/2021 đến ngày 31/12/2021

Mẫu số B05a/TCTD-HN
(Ban hành theo Thông tư số
49/2014/TT- NHNN ngày 31/12/2014)

6.2 *Kế toán hoạt động mua nợ*

Các khoản nợ mua về được ghi nhận theo số tiền đã thanh toán để mua nợ và được phân loại vào nhóm có mức độ rủi ro không thấp hơn nhóm mà khoản nợ đó đã được phân loại trước khi mua. Nếu thu được tiền lãi của khoản nợ bao gồm cả tiền lãi từ trước khi Ngân hàng mua khoản nợ đó, Ngân hàng phải phân bổ số tiền lãi theo nguyên tắc: (i) ghi giảm giá trị của khoản mua nợ số tiền lãi trước khi mua; (ii) ghi nhận là thu nhập số tiền lãi của kỳ sau khi Ngân hàng mua nợ.

Ngân hàng thực hiện phân loại nợ và trích lập dự phòng rủi ro các khoản mua nợ theo quy định của pháp luật về trích lập và sử dụng dự phòng để xử lý rủi ro.

7. *Kế toán các nghiệp vụ kinh doanh và đầu tư chứng khoán*

7.1 *Chứng khoán kinh doanh*

Phân loại và ghi nhận

Chứng khoán kinh doanh bao gồm chứng khoán nợ được mua với mục đích kinh doanh. Chứng khoán kinh doanh được ghi nhận ban đầu theo giá gốc.

Đo lường

Chứng khoán kinh doanh được ghi nhận trên nguyên tắc thấp hơn giữa giá trị trên sổ sách và giá trị thị trường. Chứng khoán được lập dự phòng giảm giá khi giá trị ghi sổ cao hơn giá trị thị trường được xác định theo quy định tại thông tư 48/2019/TT-BTC (“thông tư 48”) do Bộ tài chính ban hành ngày 8 tháng 8 năm 2019. Dự phòng giảm giá được ghi nhận vào báo cáo kết quả hoạt động kinh doanh hợp nhất trên khoản mục “lãi thuần từ mua bán chứng khoán kinh doanh”.

Đối với chứng khoán nợ chưa niêm yết trên thị trường chứng khoán hoặc chưa đăng ký giao dịch trên thị trường giao dịch của các công ty đại chúng chưa niêm yết thì Ngân hàng ghi nhận theo giá gốc trừ đi dự phòng rủi ro tín dụng theo quy định của Thông tư 02 và Thông tư 09.

Dự phòng rủi ro đối với chứng khoán kinh doanh được đề cập ở trên sẽ được hoàn nhập khi việc tăng lên sau đó của giá trị có thể thu hồi của chứng khoán kinh doanh là do sự kiện khách quan xảy ra sau khi khoản dự phòng được ghi nhận. Khoản dự phòng chỉ được hoàn nhập đến mức tối đa bằng giá trị ghi sổ của các chứng khoán này khi chưa lập dự phòng.

Lãi hoặc lỗ từ việc bán chứng khoán kinh doanh được ghi nhận trên báo cáo kết quả hoạt động kinh doanh hợp nhất.

Tiền lãi và cổ tức bằng tiền thu được trong thời gian nắm giữ chứng khoán kinh doanh được ghi nhận vào báo cáo kết quả hoạt động kinh doanh hợp nhất trên cơ sở thực thu.

Dừng ghi nhận

Chứng khoán kinh doanh được dừng ghi nhận khi các quyền lợi nhận các luồng tiền từ các chứng khoán này đã chấm dứt hoặc Ngân hàng đã chuyển phần lớn rủi ro và lợi ích của việc sở hữu các chứng khoán này.

7.2 *Chứng khoán đầu tư sẵn sàng để bán*

Phân loại và ghi nhận

Chứng khoán đầu tư sẵn sàng để bán bao gồm các chứng khoán nợ và chứng khoán vốn được Ngân hàng nắm giữ với mục đích đầu tư và sẵn sàng để bán, không thuộc loại chứng khoán mua vào bán ra thường xuyên nhưng có thể bán bất cứ lúc nào xét thấy có lợi. Đối với chứng khoán vốn, Ngân hàng không phải là cổ đông sáng lập; hoặc là đối tác chiến lược; hoặc có khả năng chi phối nhất

Ngân hàng TMCP Phát triển Thành phố Hồ Chí Minh

THUYẾT MINH BÁO CÁO TÀI CHÍNH HỢP NHẤT
Cho giai đoạn từ ngày 01/01/2021 đến ngày 31/12/2021

Mẫu số B05a/TCTD-HN
(Ban hành theo Thông tư số
49/2014/TT- NHNN ngày 31/12/2014)

định vào quá trình lập, quyết định các chính sách tài chính và hoạt động của doanh nghiệp nhận đầu tư thông qua văn bản thỏa thuận cử nhân sự tham gia Hội đồng Quản trị/Ban Tổng Giám đốc.

Chứng khoán vốn được ghi nhận theo giá gốc vào ngày giao dịch và luôn được phản ánh theo giá gốc trong thời gian nắm giữ tiếp theo.

Chứng khoán nợ được ghi nhận theo mệnh giá vào ngày giao dịch. Lãi dự thu của chứng khoán trước khi mua (đối với chứng khoán nợ trả lãi sau) hoặc lãi nhận trước chờ phân bổ (đối với chứng khoán nợ trả lãi trước) được phản ánh trên một tài khoản riêng. Phần chiết khấu/phụ trội là chênh lệch âm/dương giữa giá gốc với giá trị của khoản tiền gồm mệnh giá cộng (+) lãi dồn tích trước khi mua (nếu có) hoặc trừ (-) lãi nhận trước chờ phân bổ (nếu có), cũng được phản ánh trên một tài khoản riêng.

Trong khoảng thời gian nắm giữ chứng khoán tiếp theo, các chứng khoán này được ghi nhận theo mệnh giá và chiết khấu/phụ trội (nếu có) của chứng khoán sẵn sàng để bán được phân bổ vào báo cáo kết quả kinh doanh hợp nhất theo phương pháp đường thẳng trong suốt thời gian còn lại ước tính của chứng khoán. Số tiền lãi nhận được trong thời gian nắm giữ chứng khoán được ghi nhận theo nguyên tắc: Số tiền lãi dồn tích trước khi mua được ghi giảm giá trị của tài khoản lãi dự thu, và số tiền lãi dồn tích sau thời điểm mua được ghi nhận vào thu nhập của Ngân hàng theo phương pháp cộng dồn. Số tiền lãi nhận trước được hạch toán phân bổ vào thu lãi đầu tư chứng khoán theo phương pháp đường thẳng cho khoảng thời gian đầu tư chứng khoán.

Đo lường

Định kỳ, chứng khoán sẵn sàng để bán sẽ được xem xét về khả năng giảm giá.

Chứng khoán sẵn sàng để bán được lập dự phòng giảm giá khi giá trị ghi sổ cao hơn giá thị trường được xác định theo quy định tại Thông tư 48/2019/TT-BTC. Dự phòng giảm giá được ghi nhận vào báo cáo kết quả hoạt động kinh doanh hợp nhất trên khoản mục "*Lãi/(lỗ) thuần từ mua bán chứng khoán đầu tư*".

Đối với trái phiếu doanh nghiệp chưa niêm yết trên thị trường chứng khoán hoặc chưa đăng ký giao dịch trên thị trường giao dịch của các công ty đại chúng chưa niêm yết thì Ngân hàng tiến hành trích lập dự phòng rủi ro theo Thông tư 02 và Thông tư 09.

7.3 Chứng khoán đầu tư giữ đến ngày đáo hạn

Chứng khoán đầu tư giữ đến ngày đáo hạn bao gồm trái phiếu đặc biệt do Công ty Quản lý tài sản của các tổ chức tín dụng Việt Nam ("VAMC") phát hành và chứng khoán đầu tư giữ đến ngày đáo hạn khác.

Trái phiếu đặc biệt do VAMC phát hành

Trái phiếu đặc biệt do VAMC phát hành là giấy tờ có giá có thời hạn do VAMC phát hành để mua nợ xấu của Ngân hàng. Trái phiếu đặc biệt được ghi nhận theo mệnh giá vào ngày giao dịch và luôn được phản ánh theo mệnh giá trong thời gian nắm giữ. Mệnh giá của trái phiếu đặc biệt được phát hành tương ứng với khoản nợ xấu được bán và là số dư nợ gốc của khách hàng vay chưa trả trừ đi số tiền dự phòng cụ thể đã trích lập nhưng chưa sử dụng của khoản nợ xấu đó.

Trong thời gian nắm giữ trái phiếu đặc biệt, định kỳ, Ngân hàng tính toán và trích lập dự phòng rủi ro cụ thể hàng năm theo hướng dẫn tại Thông tư 14/2015/TT-NHNN ngày 28 tháng 8 năm 2015 của NHNN và Thông tư số 08/2016/TT-NHNN sửa đổi, bổ sung một số điều của Thông tư 19/2013/TT-NHNN quy định về việc mua, bán và xử lý nợ xấu của Công ty Quản lý tài sản của các tổ chức tín dụng Việt Nam.

Ngân hàng TMCP Phát triển Thành phố Hồ Chí Minh

THUYẾT MINH BÁO CÁO TÀI CHÍNH HỢP NHẤT
Cho giai đoạn từ ngày 01/01/2021 đến ngày 31/12/2021

Mẫu số B05a/TCTD-HN
(Ban hành theo Thông tư số
49/2014/TT- NHNN ngày 31/12/2014)

Theo Thông tư 14/2015/TT-NHNN, hàng năm, trong thời hạn 5 ngày làm việc liền kề trước ngày tương ứng với ngày đáo hạn của trái phiếu đặc biệt, Ngân hàng phải trích lập đầy đủ số tiền dự phòng cụ thể tối thiểu của năm trích lập đối với từng trái phiếu đặc biệt được tính theo công thức sau:

$$X_{(m)} = \frac{Y}{n} \times m - (Z_m + X_{m-1})$$

Trong đó:

- $X_{(m)}$ là số tiền dự phòng cụ thể tối thiểu phải trích lập đối với trái phiếu đặc biệt tại năm thứ m ;
- X_{m-1} là số tiền dự phòng cụ thể đã trích lập đối với trái phiếu đặc biệt lũy kế đến hết năm thứ $m-1$;
- Y là mệnh giá trái phiếu đặc biệt;
- n là thời hạn của trái phiếu đặc biệt (tính bằng năm);
- m là số năm kể từ thời điểm phát hành trái phiếu đặc biệt đến thời điểm trích lập;
- Z_m là số tiền thu hồi nợ của khoản nợ xấu lũy kế đến thời điểm trích lập (năm thứ m). Tổ chức tín dụng bán nợ phối hợp với Công ty Quản lý tài sản để xác định số tiền thu hồi này.

Trường hợp $(Z_m + X_{m-1}) \geq (Y/n \times m)$ thì số tiền trích lập dự phòng cụ thể ($X_{(m)}$) được tính là không (0).

Dự phòng cụ thể cho trái phiếu đặc biệt được ghi nhận vào báo cáo kết quả hoạt động kinh doanh hợp nhất trên khoản mục "*Chi phí dự phòng rủi ro tín dụng*". Trái phiếu đặc biệt này không phải trích lập dự phòng chung.

Tại ngày trái phiếu đặc biệt được tắt toán, các khoản lãi phát sinh do tổ chức tín dụng thu hồi được từ khoản nợ được hạch toán vào "*Thu nhập lãi và các khoản thu nhập tương tự*".

Chứng khoán đầu tư giữ đến ngày đáo hạn khác

Chứng khoán giữ đến ngày đáo hạn là các chứng khoán Nợ được Ngân hàng mua hẳn với mục đích đầu tư để hưởng lãi và Ngân hàng có ý định và có khả năng giữ các chứng khoán này đến ngày đáo hạn. Chứng khoán giữ đến ngày đáo hạn có giá trị được xác định và có ngày đáo hạn cụ thể. Trong trường hợp chứng khoán được bán hẳn trước thời điểm đáo hạn, các chứng khoán này sẽ được phân loại lại sang chứng khoán kinh doanh hay chứng khoán sẵn sàng để bán.

Chứng khoán giữ đến ngày đáo hạn được ghi nhận và đo lường tương tự như chứng khoán nợ sẵn sàng để bán

8. *Tiền và các khoản tương đương tiền*

Tiền và các khoản tương đương tiền bao gồm tiền mặt, vàng, tiền gửi tại Ngân hàng Nhà nước Việt Nam, các khoản tiền gửi thanh toán, tiền gửi tại các tổ chức tín dụng khác có thời hạn đáo hạn không quá ba tháng kể từ ngày gửi, chứng khoán có thời hạn thu hồi hoặc đáo hạn không quá ba tháng kể từ ngày mua, có khả năng chuyển đổi dễ dàng thành một lượng tiền xác định và không có rủi ro trong việc chuyển đổi thành tiền tại thời điểm báo cáo.

Ngân hàng TMCP Phát triển Thành phố Hồ Chí Minh

THUYẾT MINH BÁO CÁO TÀI CHÍNH HỢP NHẤT
Cho giai đoạn từ ngày 01/01/2021 đến ngày 31/12/2021

Mẫu số B05a/TCTD-HN
(Ban hành theo Thông tư số
49/2014/TT- NHNN ngày 31/12/2014)

9. Dự phòng, công nợ tiềm ẩn và tài sản chưa xác định

Cam kết ngoại bảng bao gồm các khoản bảo lãnh, chấp nhận thanh toán và các cam kết cho vay không hủy ngang vô điều kiện và có thời gian thực hiện cụ thể.

Việc phân loại các khoản cam kết ngoại bảng được thực hiện chỉ nhằm mục đích quản lý, giám sát chất lượng hoạt động cấp tín dụng theo chính sách phân loại áp dụng đối với các khoản nợ.

Theo Thông tư 02, Ngân hàng và các công ty con không cần phải trích lập dự phòng cho các cam kết ngoại bảng.

10. Nguyên tắc và phương pháp ghi nhận thuế thu nhập doanh nghiệp và chi phí thuế thu nhập doanh nghiệp

Thuế TNDN hiện hành

Tài sản thuế và thuế phải nộp cho năm hiện hành và các năm trước được xác định bằng giá trị dự kiến được thu hồi từ (hoặc phải nộp cho) cơ quan thuế, áp dụng mức thuế suất và các luật thuế có hiệu lực vào ngày kết thúc năm tài chính.

Thuế thu nhập hiện hành được ghi nhận vào kết quả hoạt động kinh doanh hợp nhất ngoại trừ trường hợp thuế thu nhập phát sinh liên quan đến một khoản mục được ghi thẳng vào vốn chủ sở hữu, trong trường hợp này, thuế thu nhập hiện hành cũng được ghi nhận trực tiếp vào vốn chủ sở hữu.

Ngân hàng và các Công ty con chỉ được bù trừ các tài sản thuế thu nhập hiện hành và thuế thu nhập hiện hành phải trả khi Ngân hàng và các Công ty con có quyền hợp pháp được bù trừ giữa tài sản thuế thu nhập hiện hành với thuế thu nhập hiện hành phải nộp và Ngân hàng và các Công ty con dự định thanh toán thuế thu nhập hiện hành phải trả và tài sản thuế thu nhập hiện hành trên cơ sở thuần.

Các báo cáo thuế của Ngân hàng và các Công ty con sẽ chịu sự kiểm tra của cơ quan thuế. Do việc áp dụng luật và các quy định về thuế đối với các loại nghiệp vụ khác nhau có thể được giải thích theo nhiều cách khác nhau, số thuế được trình bày trên báo cáo tài chính hợp nhất có thể sẽ bị thay đổi theo quyết định cuối cùng của cơ quan thuế.

Thuế thu nhập hoãn lại

Thuế TNDN hoãn lại được xác định cho các khoản chênh lệch tạm thời tại ngày lập bảng cân đối kế toán hợp nhất giữa cơ sở tính thuế thu nhập của các tài sản và nợ phải trả và giá trị ghi sổ của chúng được trình bày trên báo cáo tài chính hợp nhất.

Thuế thu nhập hoãn lại phải trả được ghi nhận cho tất cả những chênh lệch tạm thời chịu thuế, ngoại trừ:

- ▶ Thuế thu nhập hoãn lại phải trả phát sinh từ ghi nhận ban đầu của một tài sản hay nợ phải trả từ một giao dịch mà giao dịch này không có ảnh hưởng đến lợi nhuận kế toán và lợi nhuận tính thuế thu nhập (hoặc lỗ tính thuế) tại thời điểm phát sinh giao dịch.
- ▶ Các chênh lệch tạm thời chịu thuế gắn liền với các khoản đầu tư vào các công ty con, Ngân hàng có khả năng kiểm soát thời gian hoàn nhập khoản chênh lệch tạm thời và chắc chắn khoản chênh lệch tạm thời sẽ không được hoàn nhập trong tương lai có thể dự đoán.

Tài sản thuế thu nhập hoãn lại cần được ghi nhận cho tất cả các chênh lệch tạm thời được khấu trừ, giá trị được khấu trừ chuyển sang các năm sau của các khoản lỗ tính thuế và các khoản ưu đãi thuế

Ngân hàng TMCP Phát triển Thành phố Hồ Chí Minh

THUYẾT MINH BÁO CÁO TÀI CHÍNH HỢP NHẤT
Cho giai đoạn từ ngày 01/01/2021 đến ngày 31/12/2021

Mẫu số B05a/TCTD-HN
(Ban hành theo Thông tư số
49/2014/TT- NHNN ngày 31/12/2014)

chưa sử dụng, khi chắc chắn trong tương lai sẽ có lợi nhuận tính thuế để sử dụng những chênh lệch tạm thời được khấu trừ, các khoản lỗ tính thuế và các ưu đãi thuế chưa sử dụng này, ngoại trừ:

- ▶ Tài sản thuế hoãn lại phát sinh từ ghi nhận ban đầu của một tài sản hoặc nợ phải trả từ một giao dịch mà giao dịch này không có ảnh hưởng đến lợi nhuận kế toán và lợi nhuận tính thuế thu nhập (hoặc lỗ tính thuế) tại thời điểm phát sinh giao dịch.
- ▶ Đối với các chênh lệch tạm thời được khấu trừ phát sinh từ các khoản đầu tư vào các công ty con, tài sản thuế thu nhập hoãn lại được ghi nhận khi chắc chắn là chênh lệch tạm thời sẽ được hoàn nhập trong tương lai có thể dự đoán được và có lợi nhuận chịu thuế để sử dụng được khoản chênh lệch tạm thời đó.

Giá trị ghi sổ của tài sản thuế thu nhập hoãn lại phải được xem xét lại vào ngày kết thúc năm tài chính và phải giảm giá trị ghi sổ của tài sản thuế thu nhập hoãn lại đến mức bảo đảm chắc chắn có đủ lợi nhuận tính thuế cho phép lợi ích của một phần hoặc toàn bộ tài sản thuế thu nhập hoãn lại được sử dụng. Các tài sản thuế thu nhập hoãn lại chưa được ghi nhận trước đây được xem xét lại vào ngày kết thúc kỳ kế toán năm và được ghi nhận khi chắc chắn có đủ lợi nhuận tính thuế trong tương lai để có thể sử dụng các tài sản thuế thu nhập hoãn lại chưa ghi nhận này.

Tài sản thuế thu nhập hoãn lại và thuế thu nhập hoãn lại phải trả được xác định theo thuế suất dự tính sẽ áp dụng cho năm tài chính khi tài sản được thu hồi hay nợ phải trả được thanh toán, dựa trên các mức thuế suất và luật thuế có hiệu lực vào ngày kết thúc kỳ kế toán năm.

Thuế thu nhập hoãn lại được ghi nhận vào kết quả hoạt động kinh doanh hợp nhất ngoại trừ trường hợp thuế thu nhập phát sinh liên quan đến một khoản mục được ghi thẳng vào vốn chủ sở hữu, trong trường hợp này, thuế thu nhập hoãn lại cũng được ghi nhận trực tiếp vào vốn chủ sở hữu.

Ngân hàng và các Công ty con chỉ được bù trừ các tài sản thuế thu nhập hoãn lại và thuế thu nhập hoãn lại phải nộp khi Ngân hàng và các Công ty con có quyền hợp pháp được bù trừ giữa tài sản thuế thu nhập hiện hành với thuế thu nhập hiện hành phải nộp và các tài sản thuế thu nhập hoãn lại và thuế thu nhập hoãn lại phải trả này liên quan tới thuế thu nhập doanh nghiệp được quản lý bởi cùng một cơ quan thuế:

- ▶ Đối với cùng một đơn vị chịu thuế; hoặc
- ▶ Ngân hàng và các Công ty con dự định thanh toán thuế thu nhập hiện hành phải nộp và tài sản thuế thu nhập hiện hành trên cơ sở thuần hoặc thu hồi tài sản đồng thời với việc thanh toán nợ phải trả từng kỳ trong tương lai khi các khoản trọng yếu của thuế thu nhập hoãn lại phải trả hoặc tài sản thuế thu nhập hoãn lại được thanh toán hoặc thu hồi.

11. *Kế toán các khoản vốn vay, phát hành chứng khoán nợ, công cụ vốn*

Các khoản nợ NHNN VN, tiền vay các TCTD khác, phát hành giấy tờ có giá được công bố và trình bày theo số dư gốc tại thời điểm cuối kỳ. Tại thời điểm ghi nhận ban đầu, chi phí phát hành giấy tờ có giá được ghi giảm số dư gốc của giấy tờ có giá. Ngân hàng và các công ty con thực hiện phân bổ dần các chi phí này vào “Chi phí lãi và các chi phí tương tự” theo phương pháp đường thẳng phù hợp với kỳ hạn của giấy tờ có giá.

12. *Vốn chủ sở hữu*

Cổ phiếu phổ thông

Cổ phiếu phổ thông được phân loại là vốn chủ sở hữu.

Ngân hàng TMCP Phát triển Thành phố Hồ Chí Minh

THUYẾT MINH BÁO CÁO TÀI CHÍNH HỢP NHẤT
Cho giai đoạn từ ngày 01/01/2021 đến ngày 31/12/2021

Mẫu số B05a/TCTD-HN
(Ban hành theo Thông tư số
49/2014/TT- NHNN ngày 31/12/2014)

Thặng dư vốn cổ phần

Ngân hàng phản ánh vào tài khoản thặng dư vốn cổ phần phần chênh lệch tăng do phát hành cổ phiếu cao hơn mệnh giá và chênh lệch tăng, giảm so với giá mua lại khi tái phát hành cổ phiếu quỹ. Các chi phí tăng thêm liên quan trực tiếp đến giá phát hành cổ phiếu phổ thông được ghi nhận là một khoản giảm trừ thặng dư vốn cổ phần.

Cổ phiếu quỹ

Các công cụ vốn chủ sở hữu được Ngân hàng mua lại (cổ phiếu quỹ) được ghi nhận theo nguyên giá và trừ vào vốn chủ sở hữu. Ngân hàng không ghi nhận các khoản lãi/(lỗ) khi mua, bán, phát hành hoặc hủy các công cụ vốn chủ sở hữu của mình.

Các quỹ và dự trữ

Các quỹ dự trữ của Ngân hàng

Ngân hàng thực hiện trích lập các quỹ dự trữ sau đây theo Luật các Tổ chức Tín dụng số 47/2010/QH12 và Nghị định số 93/2017/NĐ-CP và theo Điều lệ của Ngân hàng như sau:

	<i>Tỷ lệ phần trăm của lợi nhuận sau thuế</i>	<i>Mức tối đa</i>
Quỹ dự trữ bổ sung vốn điều lệ	5% lợi nhuận sau thuế	100% vốn điều lệ
Quỹ dự phòng tài chính	10% lợi nhuận sau thuế	Không quy định

Các quỹ khác thuộc nguồn vốn chủ sở hữu được phân bổ từ lợi nhuận sau thuế. Việc phân bổ từ lợi nhuận sau thuế và việc sử dụng các quỹ khác phải được Đại Hội đồng Cổ đông phê duyệt. Các quỹ này không được quy định bởi luật pháp và được phép phân phối hết.

Các quỹ dự trữ của Công ty TNHH Một thành viên Quản lý Nợ và Khai thác Tài sản - Ngân hàng Thương mại Cổ phần Phát triển Thành phố Hồ Chí Minh

Theo Thông tư số 27/2002/TT-BTC ngày 22 tháng 3 năm 2002, việc phân phối lợi nhuận, trích lập các quỹ và mục đích sử dụng các quỹ của Công ty được thực hiện theo các quy định hiện hành áp dụng đối với ngân hàng thương mại thành lập Công ty.

Các quỹ dự trữ của Công ty Tài chính TNHH HD SAISON

Theo Nghị định số 93/2017/NĐ-CP do Chính phủ ban hành ngày 7 tháng 8 năm 2017, Công ty thực hiện trích lập các quỹ tương tự như Ngân hàng.

13. Các điều chỉnh số liệu kế toán kỳ trước: không có

Ngân hàng TMCP Phát triển Thành phố Hồ Chí Minh

THUYẾT MINH BÁO CÁO TÀI CHÍNH HỢP NHẤT
Cho giai đoạn từ ngày 01/01/2021 đến ngày 31/12/2021

Mẫu số B05a/TCTD-HN
(Ban hành theo Thông tư số
49/2014/TT- NHNN ngày 31/12/2014)

V. THÔNG TIN BỔ SUNG CHO CÁC KHOẢN MỤC TRÌNH BÀY TRONG BẢNG CÂN ĐỐI KẾ TOÁN

1. Chứng khoán kinh doanh

	<i>Ngày 31 tháng 12 năm 2021 Triệu đồng</i>	<i>Ngày 31 tháng 12 năm 2020 Triệu đồng</i>
1.1. Chứng khoán Nợ	11.200.948	12.478.245
- Chứng khoán Chính phủ, Chính quyền địa phương	3.050.038	2.808.096
- Chứng khoán do các TCTD khác trong nước phát hành	8.150.910	9.670.149
- Chứng khoán do các TCKT trong nước phát hành	-	-
- Chứng khoán nợ nước ngoài	-	-
1.2. Chứng khoán Vốn		
- Chứng khoán do các TCTD khác trong nước phát hành		-
- Chứng khoán do các TCKT trong nước phát hành		-
- Chứng khoán vốn nước ngoài		-
1.3. Chứng khoán kinh doanh khác		-
1.4. Dự phòng rủi ro chứng khoán kinh doanh	(2.881)	(143)
Tổng	11.198.067	12.478.102

2. Các công cụ tài chính phái sinh và các tài sản tài chính khác

	<i>Tổng giá trị của hợp đồng (theo tỷ giá ngày hiệu lực hợp đồng) Triệu đồng</i>	<i>Giá trị ghi sổ kế toán ròng (theo tỷ giá tại ngày lập báo cáo)</i>	
		<i>Tài sản Triệu đồng</i>	<i>Công nợ Triệu đồng</i>
Tại Ngày 31 tháng 12 năm 2021			
Công cụ tài chính phái sinh tiền tệ			
Giao dịch kỳ hạn tiền tệ	2.996.457	6.026	-
Giao dịch hoán đổi tiền tệ	18.726.466	1.918	22.019
Công cụ tài chính phái sinh khác			
Giao dịch hoán đổi lãi suất	115.975	-	1.475
Tổng cộng	21.838.898	7.944	23.494
Số thuần			
Tại ngày 31 tháng 12 năm 2020			
Công cụ tài chính phái sinh tiền tệ			
Giao dịch kỳ hạn tiền tệ	10.109.568	5.300	-
Giao dịch hoán đổi tiền tệ	53.834.295	-	223.032
Công cụ tài chính phái sinh khác			
Giao dịch hoán đổi lãi suất	1.158.100	2.550	-
Tổng cộng	65.101.963	7.850	223.032
Số thuần			
		7.850	215.182

Ngân hàng TMCP Phát triển Thành phố Hồ Chí Minh

THUYẾT MINH BÁO CÁO TÀI CHÍNH HỢP NHẤT
Cho giai đoạn từ ngày 01/01/2021 đến ngày 31/12/2021

Mẫu số B05a/TCTD-HN
(Ban hành theo Thông tư số
49/2014/TT- NHNN ngày 31/12/2014)

3. Cho vay khách hàng

	<i>Ngày 31 tháng 12 năm 2021 Triệu đồng</i>	<i>Ngày 31 tháng 12 năm 2020 Triệu đồng</i>
Cho vay các tổ chức kinh tế, cá nhân trong nước	198.734.001	173.459.534
Cho vay chiết khấu công cụ chuyển nhượng và các giấy tờ có giá	492.061	1.699.053
Cho vay bằng vốn tài trợ, uỷ thác đầu tư	2.208.509	2.029.869
Cho vay thấu chi và thẻ tín dụng	1.713.156	1.076.722
Cho vay các tổ chức kinh tế, cá nhân nước ngoài	62.046	51.787
Các khoản trả thay khách hàng	1.128	6.127
Tổng	203.210.901	178.323.092

Phân tích chất lượng nợ cho vay

	<i>Ngày 31 tháng 12 năm 2021 Triệu đồng</i>	<i>Ngày 31 tháng 12 năm 2020 Triệu đồng</i>
Nợ đủ tiêu chuẩn	194.513.332	173.706.625
Nợ cần chú ý	5.337.496	2.259.119
Nợ dưới tiêu chuẩn	1.600.455	815.000
Nợ nghi ngờ	878.136	803.467
Nợ có khả năng mất vốn	881.482	738.881
Tổng	203.210.901	178.323.092

Phân tích dư nợ theo thời gian cho vay

	<i>Ngày 31 tháng 12 năm 2021 Triệu đồng</i>	<i>Ngày 31 tháng 12 năm 2020 Triệu đồng</i>
Nợ ngắn hạn	118.670.666	98.832.990
Nợ trung hạn	24.879.776	26.809.265
Nợ dài hạn	59.660.459	52.680.837
Tổng	203.210.901	178.323.092

Ngân hàng TMCP Phát triển Thành phố Hồ Chí Minh

THUYẾT MINH BÁO CÁO TÀI CHÍNH HỢP NHẤT
Cho giai đoạn từ ngày 01/01/2021 đến ngày 31/12/2021

Mẫu số B05a/TCTD-HN
(Ban hành theo Thông tư số
49/2014/TT- NHNN ngày 31/12/2014)

4. Sự thay đổi của dự phòng rủi ro tín dụng đối với dư nợ cho vay khách hàng

Thay đổi dự phòng rủi ro cho vay khách hàng trong kỳ này như sau:

	<i>Dự phòng cụ thể Triệu đồng</i>	<i>Dự phòng chung Triệu đồng</i>	<i>Tổng cộng Triệu đồng</i>
Ngày 01 tháng 01 năm 2021	653.077	1.282.359	1.935.436
Dự phòng rủi ro trích lập trong kỳ/(Hoàn nhập dự phòng trong kỳ)	2.020.750	235.111	2.255.861
Sử dụng dự phòng rủi ro tín dụng trong kỳ	(1.739.229)	-	(1.739.229)
Ngày 31 tháng 12 năm 2021	934.598	1.517.470	2.452.068

Thay đổi dự phòng rủi ro cho vay khách hàng trong kỳ trước như sau:

	<i>Dự phòng cụ thể Triệu đồng</i>	<i>Dự phòng chung Triệu đồng</i>	<i>Tổng cộng Triệu đồng</i>
Ngày 01 tháng 01 năm 2020	549.113	1.075.629	1.624.742
Dự phòng rủi ro trích lập trong kỳ/(Hoàn nhập dự phòng trong kỳ)	1.498.104	206.730	1.704.834
Sử dụng dự phòng rủi ro tín dụng trong kỳ	(1.394.140)	-	(1.394.140)
Ngày 31 tháng 12 năm 2020	653.077	1.282.359	1.935.436

Ngân hàng TMCP Phát triển Thành phố Hồ Chí Minh

THUYẾT MINH BÁO CÁO TÀI CHÍNH HỢP NHẤT
Cho giai đoạn từ ngày 01/01/2021 đến ngày 31/12/2021

Mẫu số B05a/TCTD-HN
(Ban hành theo Thông tư số
49/2014/TT- NHNN ngày 31/12/2014)

5. Chứng khoán đầu tư

5.1 Chứng khoán đầu tư sẵn sàng để bán

	Ngày 31 tháng 12 năm 2021 Triệu đồng	Ngày 31 tháng 12 năm 2020 Triệu đồng
a. Chứng khoán Nợ		
Chứng khoán Chính phủ, chính quyền địa phương	20.986.009	15.802.560
Chứng khoán Nợ do các TCTD khác trong nước phát hành	15.198.883	7.979.957
Chứng khoán Nợ do các TCKT trong nước phát hành	6.457.569	5.346.994
Chứng khoán Nợ nước ngoài	-	-
	42.642.461	29.129.511
b. Chứng khoán Vốn		
Chứng khoán Vốn do các TCTD khác trong nước phát hành		
Chứng khoán Vốn do các TCKT trong nước phát hành	1.013.973	1.013.973
Chứng khoán Vốn nước ngoài	-	-
	1.013.973	1.013.973
	43.656.434	30.143.484
c. Dự phòng rủi ro chứng khoán sẵn sàng để bán		
- Dự phòng giảm giá	(22.867)	(2.748)
- Dự phòng chung	(47.569)	(34.755)
- Dự phòng cụ thể	-	-
	(70.436)	(37.503)
Giá trị thuần	43.585.998	30.105.981

Ngân hàng TMCP Phát triển Thành phố Hồ Chí Minh

THUYẾT MINH BÁO CÁO TÀI CHÍNH HỢP NHẤT
Cho giai đoạn từ ngày 01/01/2021 đến ngày 31/12/2021

Mẫu số B05a/TCTD-HN
(Ban hành theo Thông tư số
49/2014/TT- NHNN ngày 31/12/2014)

5.2 Chứng khoán đầu tư giữ đến ngày đáo hạn (không bao gồm trái phiếu đặc biệt do VAMC phát hành)

	Ngày 31 tháng 12 năm 2021 Triệu đồng	Ngày 31 tháng 12 năm 2020 Triệu đồng
Chứng khoán Chính phủ, chính quyền địa phương	8.697.680	12.720.949
Chứng khoán Nợ do các TCTD khác trong nước phát hành	9.502.338	10.901.552
Chứng khoán Nợ do các TCKT trong nước phát hành	3.755.576	4.558.400
Chứng khoán Nợ nước ngoài	21.955.594	28.180.901
Dự phòng rủi ro chứng khoán giữ đến ngày đáo hạn		
- Dự phòng giảm giá	-	(953)
- Dự phòng chung	(28.167)	(49.123)
- Dự phòng cụ thể		
	(28.167)	(50.076)
Giá trị thuần	21.927.427	28.130.825

6. Góp vốn, đầu tư dài hạn

Phân tích giá trị đầu tư theo loại hình đầu tư

	Ngày 31 tháng 12 năm 2021 Triệu đồng	Ngày 31 tháng 12 năm 2020 Triệu đồng
Đầu tư vào công ty con (*)		
Các khoản đầu tư vào công ty liên doanh		
Các khoản đầu tư vào công ty liên kết		
Các khoản đầu tư dài hạn khác	144.421	185.117
Dự phòng giảm giá đầu tư dài hạn	(20.590)	(31.481)
Tổng	123.831	153.636



Ngân hàng TMCP Phát triển Thành phố Hồ Chí Minh

THUYẾT MINH BÁO CÁO TÀI CHÍNH HỢP NHẤT
Cho giai đoạn từ ngày 01/01/2021 đến ngày 31/12/2021

Mẫu số B05a/TCTD-HN
(Ban hành theo Thông tư số
49/2014/TT- NHNN ngày 31/12/2014)

7. Các khoản nợ Chính phủ và Ngân hàng Nhà nước

	Ngày 31 tháng 12 năm 2021 Triệu đồng	Ngày 31 tháng 12 năm 2020 Triệu đồng
Vay NHNN	-	-
Tiền gửi của KBNN	1	-
Các khoản nợ khác	92.655	142.771
Tổng	92.656	142.771

8. Tiền gửi và vay các TCTD khác

8.1 Tiền gửi của các TCTD khác

	Ngày 31 tháng 12 năm 2021 Triệu đồng	Ngày 31 tháng 12 năm 2020 Triệu đồng
Tiền gửi không kỳ hạn	22.315	28.347
Bằng VND	16.649	27.080
Bằng ngoại tệ	5.666	1.267
Tiền gửi có kỳ hạn	59.829.389	38.966.120
Bằng VND	53.176.939	37.396.000
Bằng ngoại tệ	6.652.450	1.570.120
Tổng	59.851.704	38.994.467

8.2 Vay các TCTD khác

	Ngày 31 tháng 12 năm 2021 Triệu đồng	Ngày 31 tháng 12 năm 2020 Triệu đồng
Bằng VND	32.060.197	25.107.645
Trong đó:		
- Vay chiết khấu, tái chiết khấu	13.889.229	19.400.124
- Vay cầm cố, thế chấp	965.000	1.517.000
Bằng ngoại tệ	15.330.681	11.073.461
Trong đó:		
- Vay chiết khấu, tái chiết khấu	-	-
- Vay cầm cố, thế chấp	1.145.000	1.154.500
Tổng	47.390.878	36.181.106

Ngân hàng TMCP Phát triển Thành phố Hồ Chí Minh

THUYẾT MINH BÁO CÁO TÀI CHÍNH HỢP NHẤT
Cho giai đoạn từ ngày 01/01/2021 đến ngày 31/12/2021

Mẫu số B05a/TCTD-HN
(Ban hành theo Thông tư số
49/2014/TT- NHNN ngày 31/12/2014)

9. Tiền gửi của khách hàng

Thuyết minh theo loại hình tiền gửi:

	<i>Ngày 31 tháng 12 năm 2021 Triệu đồng</i>	<i>Ngày 31 tháng 12 năm 2020 Triệu đồng</i>
Tiền gửi không kỳ hạn (“KKH”)	23.949.409	21.038.455
Tiền gửi KKH bằng VND	22.718.481	19.859.689
Tiền gửi KKH bằng ngoại tệ	1.230.928	1.178.766
Tiền gửi có kỳ hạn (“CKH”)	158.337.163	152.943.787
Tiền gửi CKH bằng VND	156.318.095	150.750.058
Tiền gửi CKH bằng ngoại tệ	2.019.068	2.193.729
Tiền gửi vốn chuyên dùng	71.332	42.079
Tiền gửi ký quỹ	925.214	595.949
Tổng	183.283.118	174.620.270

10. Phát hành giấy tờ có giá thông thường (không bao gồm công cụ tài chính phức hợp)

	<i>Ngày 31 tháng 12 năm 2021 Triệu đồng</i>	<i>Ngày 31 tháng 12 năm 2020 Triệu đồng</i>
Chứng chỉ tiền gửi	6.412.925	9.931.937
Dưới 12 tháng	830.000	484.000
Từ 12 tháng đến dưới 5 năm	5.405.925	9.300.937
Từ 5 năm trở lên	177.000	147.000
Trái phiếu thường	28.903.400	20.707.597
Từ 12 tháng đến dưới 5 năm	22.577.066	16.676.604
Từ 5 năm trở lên	6.326.334	4.030.993
Tổng	35.316.325	30.639.534

Ngân hàng TMCP Phát triển Thành phố Hồ Chí Minh

THUYẾT MINH BÁO CÁO TÀI CHÍNH HỢP NHẤT
Cho giai đoạn từ ngày 01/01/2021 đến ngày 31/12/2021

Mẫu số B05a/TCTD-HN
(Ban hành theo Thông tư số
49/2014/TT- NHNN ngày 31/12/2014)

11. Các khoản nợ khác

	<i>Ngày 31 tháng 12 năm 2021 Triệu đồng</i>	<i>Ngày 31 tháng 12 năm 2020 Triệu đồng</i>
Các khoản phải trả nội bộ	193.583	256.237
Các khoản phải trả bên ngoài	7.270.337	6.620.740
Dự phòng rủi ro khác		
- Dự phòng đối với các cam kết đưa ra		
- Dự phòng cho các dịch vụ thanh toán		
- Dự phòng rủi ro khác (<i>dự phòng rủi ro hoạt động không bao gồm dự phòng khác đối với tài sản có nội bảng</i>)		
Quỹ khen thưởng, phúc lợi	30.656	23.239
Tổng	7.494.576	6.900.216

12. Tình hình thực hiện nghĩa vụ với NSNN và thuế thu nhập hoãn lại.

12.1 Tình hình thực hiện nghĩa vụ với NSNN

<i>Chi tiêu</i>	<i>Ngày 01 tháng 01 năm 2021 Triệu đồng</i>	<i>Phát sinh trong kỳ</i>		<i>Ngày 31 tháng 12 năm 2021 Triệu đồng</i>
		<i>Số phải nộp Triệu đồng</i>	<i>Số đã nộp Triệu đồng</i>	
Thuế giá trị gia tăng	19.127	155.767	(132.112)	42.782
Thuế thu nhập doanh nghiệp	269.632	1.620.180	(1.489.686)	400.126
Thuế nhà đất	-	20	(20)	-
Tiền thuê đất				
Các loại thuế khác	36.228	254.131	(247.990)	42.369
- Thuế môn bài	-	327	(327)	-
- Thuế thu nhập cá nhân	34.752	230.176	(225.208)	39.720
- Thuế nhà thầu	1.476	23.628	(22.455)	2.649
Các khoản phí, lệ phí và phải nộp khác	-	588	(588)	-
	324.987	2.030.686	(1.870.396)	485.277

Ngân hàng TMCP Phát triển Thành phố Hồ Chí Minh

THUYẾT MINH BÁO CÁO TÀI CHÍNH HỢP NHẤT
Cho giai đoạn từ ngày 01/01/2021 đến ngày 31/12/2021

Mẫu số B05a/TCTD-HN
(Ban hành theo Thông tư số
49/2014/TT- NHNN ngày 31/12/2014)

12.2. Thuế thu nhập hoãn lại

a. Tài sản thuế thu nhập hoãn lại

	<i>Ngày 31 tháng 12 năm 2021 Triệu đồng</i>	<i>Ngày 31 tháng 12 năm 2020 Triệu đồng</i>
- Tài sản thuế thu nhập hoãn lại liên quan đến khoản chênh lệch tạm thời được khấu trừ	-	-
- Tài sản thuế thu nhập hoãn lại liên quan đến khoản lỗ tính thuế chưa sử dụng		
- Tài sản thuế thu nhập hoãn lại liên quan đến khoản ưu đãi tính thuế chưa sử dụng		
- Khoản hoàn nhập tài sản thuế thu nhập hoãn lại đã được ghi nhận từ các kỳ trước		
Tài sản thuế thu nhập hoãn lại	-	-

b. Thuế thu nhập hoãn lại phải trả

	<i>Ngày 31 tháng 12 năm 2021 Triệu đồng</i>	<i>Ngày 31 tháng 12 năm 2020 Triệu đồng</i>
- Thuế thu nhập hoãn lại phải trả phát sinh từ các khoản chênh lệch tạm thời chịu thuế	602	4.664
- Khoản hoàn nhập thuế thu nhập hoãn lại phải trả đã được ghi nhận từ các kỳ trước		
Thuế thu nhập hoãn lại phải trả	602	4.664

Ngân hàng TMCP Phát triển Thành phố Hồ Chí Minh

THUYẾT MINH BÁO CÁO TÀI CHÍNH HỢP NHẤT
Cho giai đoạn từ ngày 01/01/2021 đến ngày 31/12/2021

Mẫu số B05a/TCTD-HN
(Ban hành theo Thông tư số
49/2014/TT- NHNN ngày 31/12/2014)

13. Vốn chủ sở hữu

13.1. Báo cáo tình hình thay đổi vốn chủ sở hữu

	<i>Số dư đầu kỳ</i> <i>Triệu đồng</i>	<i>Tăng trong kỳ</i> <i>Triệu đồng</i>	<i>Giảm trong kỳ</i> <i>Triệu đồng</i>	<i>Số dư cuối kỳ</i> <i>Triệu đồng</i>
Vốn góp/vốn điều lệ	16.088.488	3.984.418	-	20.072.906
Thặng dư vốn cổ phần	535.956	-	-	535.956
Vốn đầu tư xây dựng cơ bản	89	-	-	89
Cổ phiếu quỹ	(413.448)	-	-	(413.448)
Chênh lệch đánh giá lại tài sản	-	-	-	-
Chênh lệch tỷ giá hối đoái	-	-	-	-
Quỹ đầu tư phát triển	70	-	-	70
Quỹ dự phòng tài chính	1.254.630	454.545	-	1.709.175
Quỹ dự trữ bổ sung vốn điều lệ	497.506	228.273	-	725.779
Quỹ khác thuộc vốn CSH	94.875	25.000	(7.434)	112.441
Lợi nhuận sau thuế chưa phân phối/lũy kế	4.939.190	6.053.520	(4.702.237)	6.290.473
Lợi ích của cổ đông thiểu số	1.706.692	399.979	(350.000)	1.756.671
Vốn chủ sở hữu khác	-	-	-	-
Tổng cộng	24.704.048	11.145.735	(5.059.671)	30.790.112

13.2 Thuyết minh về các công cụ tài chính phức hợp Trái phiếu chuyển đổi:

	<i>Ngày 31 tháng 12</i> <i>năm 2021</i> <i>Triệu đồng</i>	<i>Ngày 31 tháng 12</i> <i>năm 2020</i> <i>Triệu đồng</i>
Tổng giá trị	7.439.788	3.692.723
- Giá trị cấu phần nợ	7.439.788	3.692.723
- Giá trị cấu phần vốn CSH	-	-

Ngân hàng TMCP Phát triển Thành phố Hồ Chí Minh

THUYẾT MINH BÁO CÁO TÀI CHÍNH HỢP NHẤT
Cho giai đoạn từ ngày 01/01/2021 đến ngày 31/12/2021

Mẫu số B05a/TCTD-HN
(Ban hành theo Thông tư số
49/2014/TT- NHNN ngày 31/12/2014)

13.3 Cổ phiếu

	<i>Ngày 31 tháng 12 năm 2021</i>	<i>Ngày 31 tháng 12 năm 2020</i>
- Số lượng cổ phiếu đăng ký phát hành	2.007.290.642	1.608.848.818
- Số lượng cổ phiếu đã bán ra công chúng		
+ Cổ phiếu phổ thông	2.007.290.642	1.608.848.818
+ Cổ phiếu ưu đãi		
- Số lượng cổ phiếu được mua lại		
+ Cổ phiếu phổ thông	15.081.522	15.081.522
+ Cổ phiếu ưu đãi		
- Số lượng cổ phiếu đang lưu hành		
+ Cổ phiếu phổ thông	1.992.209.120	1.593.767.296
+ Cổ phiếu ưu đãi		
* Mệnh giá cổ phiếu đang lưu hành (đồng/cổ phiếu)	10.000	10.000

Ngân hàng TMCP Phát triển Thành phố Hồ Chí Minh

THUYẾT MINH BÁO CÁO TÀI CHÍNH HỢP NHẤT
Cho giai đoạn từ ngày 01/01/2021 đến ngày 31/12/2021

Mẫu số B05a/TCTD-HN
(Ban hành theo Thông tư số
49/2014/TT- NHNN ngày 31/12/2014)

VI. THÔNG TIN BỔ SUNG CHO CÁC KHOẢN MỤC TRÌNH BÀY TRONG BÁO CÁO KẾT QUẢ HOẠT ĐỘNG KINH DOANH

14. Thu nhập lãi và các khoản thu nhập tương tự

	<i>Kỳ này</i> <i>Triệu đồng</i>	<i>Kỳ trước</i> <i>Triệu đồng</i>
Thu nhập lãi tiền gửi	317.609	123.363
Thu nhập lãi cho vay	20.852.957	18.885.588
Thu lãi từ kinh doanh, đầu tư chứng khoán Nợ	3.048.413	2.787.134
- Thu lãi từ chứng khoán kinh doanh	-	-
- Thu lãi từ chứng khoán đầu tư	3.048.413	2.787.134
Thu nhập từ nghiệp vụ bảo lãnh	429.113	250.415
Thu khác từ hoạt động tín dụng (*)	1.528.118	1.090.746
Tổng	26.176.210	23.137.246

15. Chi phí lãi và các khoản chi phí tương tự

	<i>Kỳ này</i> <i>Triệu đồng</i>	<i>Kỳ trước</i> <i>Triệu đồng</i>
Trả lãi tiền gửi	9.635.017	8.739.156
Trả lãi tiền vay	531.488	547.021
Trả lãi phát hành giấy tờ có giá	2.075.132	1.941.877
Chi phí hoạt động tín dụng khác	43.796	11.487
Tổng	12.285.433	11.239.541

16. Lãi/(lỗ) thuần từ hoạt động kinh doanh (mua bán) chứng khoán kinh doanh

	<i>Kỳ này</i> <i>Triệu đồng</i>	<i>Kỳ trước</i> <i>Triệu đồng</i>
Thu nhập từ mua bán chứng khoán kinh doanh	182.140	188.575
Chi phí về mua bán chứng khoán kinh doanh (Chi phí)/Hoàn nhập dự phòng rủi ro chứng khoán kinh doanh	(78.471) (2.737)	(90.753) 7.357
Lãi thuần từ mua bán chứng khoán kinh doanh	100.932	105.179

Ngân hàng TMCP Phát triển Thành phố Hồ Chí Minh

THUYẾT MINH BÁO CÁO TÀI CHÍNH HỢP NHẤT
Cho giai đoạn từ ngày 01/01/2021 đến ngày 31/12/2021

Mẫu số B05a/TCTD-HN
(Ban hành theo Thông tư số
49/2014/TT- NHNN ngày 31/12/2014)

17. Lãi/(lỗ) thuần từ hoạt động kinh doanh (mua bán) chứng khoán đầu tư	<i>Kỳ này</i> <i>Triệu đồng</i>	<i>Kỳ trước</i> <i>Triệu đồng</i>
Thu nhập từ mua bán chứng khoán đầu tư	559.597	310.164
Chi phí về mua bán chứng khoán đầu tư (Chi phí)/Hoàn nhập dự phòng rủi ro chứng khoán đầu tư	(71.360) (11.024)	(69.339) (101.016)
Lãi thuần từ mua bán chứng khoán đầu tư	477.213	139.809
18. Thu nhập từ góp vốn, mua cổ phần	<i>Kỳ này</i> <i>Triệu đồng</i>	<i>Kỳ trước</i> <i>Triệu đồng</i>
Cổ tức nhận được từ chứng khoán Vốn đầu tư	-	-
Cổ tức nhận được từ góp vốn, đầu tư dài hạn	-	260
Tổng	-	260
19. Chi phí hoạt động	<i>Kỳ này</i> <i>Triệu đồng</i>	<i>Kỳ trước</i> <i>Triệu đồng</i>
1. Chi nộp thuế và các khoản lệ phí	2.571	3.374
2. Chi phí cho nhân viên	3.789.826	3.538.343
Chi lương và phụ cấp	3.412.970	3.199.470
Các khoản chi đóng góp theo lương	269.991	237.635
Chi trợ cấp	46.792	46.092
Chi khác cho nhân viên	60.073	55.146
3. Chi về tài sản	761.762	672.596
Trong đó: Chi phí khấu hao tài sản cố định	143.528	106.559
4. Chi phí cho hoạt động quản lý công vụ	1.694.716	1.832.695
Trong đó: Công tác phí	37.776	49.724
Chi về các hoạt động đoàn thể	875	2.172
5. Chi nộp phí bảo hiểm, bảo toàn tiền gửi của khách hàng	140.737	112.513
6. Chi phí dự phòng/(hoàn nhập) (không tính chi phí dự phòng rủi ro tín dụng nội và ngoại bảng, chi phí dự phòng giảm giá chứng khoán)	(6.844)	13.308
7. Chi phí hoạt động khác	6.382.768	6.172.829
Tổng	6.382.768	6.172.829

Ngân hàng TMCP Phát triển Thành phố Hồ Chí Minh

THUYẾT MINH BÁO CÁO TÀI CHÍNH HỢP NHẤT
Cho giai đoạn từ ngày 01/01/2021 đến ngày 31/12/2021

Mẫu số B05a/TCTD-HN
(Ban hành theo Thông tư số
49/2014/TT- NHNN ngày 31/12/2014)

VII. CÁC THÔNG TIN KHÁC

20. Thông tin về các bên liên quan

Giao dịch với các bên liên quan là các giao dịch được thực hiện với các bên có liên quan với Ngân hàng và các công ty con. Các bên được coi là liên quan nếu một bên có khả năng kiểm soát hoặc có ảnh hưởng đáng kể đối với bên kia trong việc ra quyết định các chính sách tài chính và hoạt động. Một bên được coi là bên có liên quan với Ngân hàng và các công ty con nếu:

- (a) Trực tiếp hoặc gián tiếp qua một hay nhiều bên trung gian, bên này:
 - ▶ kiểm soát hoặc bị kiểm soát hoặc chịu sự kiểm soát chung bởi Ngân hàng (bao gồm các công ty mẹ, công ty con);
 - ▶ có vốn góp (sở hữu từ 5% vốn điều lệ hoặc vốn cổ phần có quyền biểu quyết trở lên) vào Ngân hàng và các công ty con và do đó có ảnh hưởng đáng kể tới Ngân hàng và các công ty con;
 - ▶ có quyền đồng kiểm soát Ngân hàng và các công ty con;
- (b) Bên liên quan là công ty liên doanh, liên kết mà Ngân hàng và các công ty con là một bên liên doanh, liên kết (sở hữu trên 11% vốn điều lệ hoặc vốn cổ phần có quyền biểu quyết, nhưng không phải là công ty con);
- (c) Bên liên quan có thành viên là nhân sự chính trong Ban Điều hành (bao gồm Giám đốc Tài chính và Kế toán trưởng) của Ngân hàng và các công ty con;
- (d) Bên liên quan là thành viên mật thiết trong gia đình của bất kỳ cá nhân nào đã nêu trong điểm (a) hoặc (c); hoặc
- (e) Bên liên quan là một đơn vị trực tiếp hoặc gián tiếp chịu sự kiểm soát, đồng kiểm soát hoặc chịu ảnh hưởng đáng kể, hoặc có quyền biểu quyết bởi bất kỳ cá nhân nào được đề cập đến trong điểm (c) hoặc (d).

Chi tiết giao dịch trọng yếu với các bên liên quan trong kỳ như sau:

<i>Bên liên quan</i>	<i>Các giao dịch</i>	<i>31/12/2021</i> <i>Triệu đồng</i>
Cổ đông lớn và các bên liên quan với cổ đông lớn	Gửi tiền vào tài khoản Rút tiền từ tài khoản	32.322.928 32.406.427
Các công ty Ngân hàng đầu tư, góp vốn	Gửi tiền vào tài khoản Rút tiền từ tài khoản	43.376.302 44.523.852

Ngân hàng TMCP Phát triển Thành phố Hồ Chí Minh

THUYẾT MINH BÁO CÁO TÀI CHÍNH HỢP NHẤT
Cho giai đoạn từ ngày 01/01/2021 đến ngày 31/12/2021

Mẫu số B05a/TCTD-HN
(Ban hành theo Thông tư số
49/2014/TT- NHNN ngày 31/12/2014)

Các khoản phải thu và phải trả với các bên liên quan tại thời điểm cuối kỳ như sau:

Bên liên quan	Các giao dịch	31/12/2021	
		Phải thu	Phải trả
		Triệu đồng	
Cổ đông lớn và các bên liên quan cổ đông lớn	Tiền gửi có kỳ hạn	-	(586.000)
	Tiền gửi thanh toán	-	(742.328)
	Tiền gửi bảo đảm thanh toán, ký quỹ		(14.000)
Các công ty Ngân hàng đầu tư, góp vốn	Tiền gửi có kỳ hạn	-	(250.000)
	Tiền gửi thanh toán và chuyên dùng	-	(515.822)
	Tiền gửi bảo đảm thanh toán, ký quỹ	-	(28.833)
	Cho vay	2.390.289	-

21. Mức độ tập trung theo khu vực địa lý của các tài sản, công nợ và các khoản mục ngoại bảng

	Tổng dư nợ cho vay	Tổng tiền gửi	Các cam kết tín dụng	CCTC phải sinh	Kinh doanh và đầu tư chứng khoán
	Triệu đồng	Triệu đồng	Triệu đồng	Triệu đồng	Triệu đồng
Trong nước	203.210.901	66.031.522	11.068.382	21.838.898	76.812.976
Nước ngoài		1.653.756			

VIII. QUẢN LÝ RỦI RO TÀI CHÍNH

22. Chính sách quản lý rủi ro liên quan đến các công cụ tài chính

Rủi ro luôn tiềm ẩn trong hoạt động của Ngân hàng và các công ty con, nhưng được quản lý thông qua các quy trình phát hiện, đánh giá và kiểm soát thường xuyên tùy thuộc vào giới hạn rủi ro và các kiểm soát khác. Quy trình quản lý rủi ro là then chốt đối với khả năng sinh lợi của Ngân hàng và các công ty con và mỗi cá nhân trong Ngân hàng và các công ty con có trách nhiệm ngăn chặn các rủi ro liên quan đến quyền hạn công việc của họ. Ngân hàng và các công ty con đối mặt với các loại rủi ro như: rủi ro tín dụng, rủi ro thanh khoản, rủi ro thị trường (được phân loại thành rủi ro kinh doanh và rủi ro không liên quan đến kinh doanh). Ngoài ra, Ngân hàng và các công ty con cũng chịu rủi ro hoạt động.

Quy trình kiểm soát rủi ro độc lập không bao gồm các rủi ro kinh doanh như những thay đổi của môi trường, công nghệ và ngành nghề. Những rủi ro này được kiểm soát bởi quy trình xây dựng kế hoạch chiến lược của Ngân hàng và các công ty con.

(i) Cơ cấu quản lý rủi ro

Hội đồng quản trị là những người chịu trách nhiệm cho việc phát hiện và kiểm soát các rủi ro. Tuy nhiên, từng thành viên riêng biệt sẽ chịu trách nhiệm cho việc theo dõi và quản lý các rủi ro.

(ii) Hội đồng Quản trị

Hội đồng Quản trị là những người chịu trách nhiệm giám sát quy trình quản lý rủi ro tổng quát trong Ngân hàng và các công ty con.

Ngân hàng TMCP Phát triển Thành phố Hồ Chí Minh

THUYẾT MINH BÁO CÁO TÀI CHÍNH HỢP NHẤT
Cho giai đoạn từ ngày 01/01/2021 đến ngày 31/12/2021

Mẫu số B05a/TCTD-HN
(Ban hành theo Thông tư số
49/2014/TT- NHNN ngày 31/12/2014)

(iii) Ủy ban Quản lý rủi ro

Ủy ban Quản lý rủi ro tham mưu cho Hội đồng Quản trị trong việc ban hành các quy trình, chính sách thuộc thẩm quyền của Hội đồng Quản trị liên quan đến quản lý rủi ro trong hoạt động Ngân hàng và các công ty con.

Ủy ban Quản lý rủi ro phân tích, đưa ra những cảnh báo về mức độ an toàn của Ngân hàng và các công ty con trước những nguy cơ, tiềm ẩn rủi ro có thể ảnh hưởng và biện pháp phòng ngừa đối với các rủi ro này trong ngắn hạn cũng như dài hạn.

Ủy ban Quản lý rủi ro xem xét, đánh giá tính phù hợp và hiệu quả của các quy trình, chính sách quản trị rủi ro hiện hành của Ngân hàng và các công ty con để đưa các khuyến nghị, đề xuất đối với Hội đồng Quản trị về những yêu cầu cần thay đổi quy trình, chính sách hiện hành, chiến lược hoạt động.

(iv) Ban kiểm soát

Ban Kiểm soát chịu trách nhiệm kiểm soát quy trình quản lý rủi ro tổng quát trong Ngân hàng và các công ty con.

(v) Kiểm toán nội bộ

Theo kế hoạch kiểm toán nội bộ hàng năm, các quy trình hoạt động của Ngân hàng và các công ty con sẽ được kiểm toán bởi bộ phận kiểm toán nội bộ nhằm kiểm tra tính đầy đủ và tính tuân thủ của các thủ tục. Kiểm toán nội bộ thảo luận kết quả đánh giá với Ban Tổng Giám đốc và báo cáo những phát hiện và đề xuất lên Ban Kiểm soát.

(vi) Hệ thống báo cáo và đo lường rủi ro

Rủi ro của Ngân hàng và các công ty con được đo lường bằng cách sử dụng phương pháp phân tích cả những tổn thất dự đoán được gần như phát sinh trong các trường hợp thông thường và những tổn thất không dự đoán được mà chỉ là những ước tính những tổn thất thực tế sau cùng dựa trên những mô hình thống kê.

Việc theo dõi và quản lý rủi ro chủ yếu được thực hiện dựa trên những hạn mức được thiết lập bởi Ngân hàng và các công ty con và tuân thủ các quy định an toàn của NHNN. Những hạn mức này phản ánh chiến lược kinh doanh và môi trường thị trường của Ngân hàng và các công ty con cũng như mức độ rủi ro mà Ngân hàng và các công ty con sẵn sàng chấp nhận.

Các thông tin kết hợp từ hoạt động kinh doanh được kiểm tra và xử lý để nhằm phân tích, kiểm soát và phát hiện sớm hơn các rủi ro. Thông tin này được trình bày và giải thích cho Hội đồng Quản trị, Ban Tổng Giám đốc và các trường phòng ban. Báo cáo bao gồm tổng mức rủi ro tín dụng, dự báo hệ thống lượng hóa rủi ro tín dụng, các ngoại lệ hạn mức, các chỉ số thanh khoản và thay đổi hồ sơ rủi ro. Ban lãnh đạo sẽ đánh giá tính thích hợp của việc lập dự phòng cho những tổn thất tín dụng hàng quý. Ban lãnh đạo sẽ nhận được báo cáo tổng hợp mỗi quý cung cấp đầy đủ các thông tin cần thiết cho việc đánh giá và đưa ra kết luận về rủi ro của Ngân hàng và các công ty con.

Đối với tất cả các cấp trong Ngân hàng và các công ty con, các báo cáo rủi ro cụ thể sẽ được lập và phân phối nhằm đảm bảo rằng tất cả các phòng ban kinh doanh đều cập nhật tất cả các thông tin cần thiết một cách đầy đủ và kịp thời.

Ngân hàng TMCP Phát triển Thành phố Hồ Chí Minh

THUYẾT MINH BÁO CÁO TÀI CHÍNH HỢP NHẤT
Cho giai đoạn từ ngày 01/01/2021 đến ngày 31/12/2021

Mẫu số B05a/TCTD-HN
(Ban hành theo Thông tư số
49/2014/TT- NHNN ngày 31/12/2014)

(vii) *Giảm thiểu rủi ro*

Ngân hàng và các công ty con đã chủ động sử dụng các tài sản thế chấp nhằm giảm thiểu rủi ro tín dụng.

(viii) *Mức độ tập trung rủi ro*

Sự tập trung rủi ro phát sinh khi một số lượng lớn các khách hàng của Ngân hàng và các công ty con cùng liên quan đến một hoạt động kinh doanh, hoặc các hoạt động kinh doanh cùng trên một khu vực địa lý, hoặc có cùng các đặc điểm kinh tế là những yếu tố có thể ảnh hưởng đến nghĩa vụ thanh toán hoặc quyền lợi được thanh toán của nhóm khách hàng khi nghĩa vụ đến hạn do ảnh hưởng của các thay đổi về kinh tế, chính trị hoặc các yếu tố khác.

Những mức độ tập trung trên phản ánh các mức độ nhạy cảm của hoạt động Ngân hàng và các công ty con đối với sự phát triển của một khu vực địa lý hoặc ngành nghề nhất định nào đó.

Để có thể giảm thiểu các rủi ro tập trung, Ngân hàng và các công ty con đã có các chính sách và thủ tục cần thiết bao gồm các hướng dẫn cụ thể nhằm đa dạng hóa các danh mục hoạt động. Theo đó mức độ tập trung rủi ro tín dụng sẽ được kiểm soát và quản lý. Ngân hàng và các công ty con cũng áp dụng các biện pháp phòng tránh rủi ro có chọn lọc đối với các ngành nghề và các yếu tố liên quan khác.

23. **Rủi ro tín dụng**

Rủi ro tín dụng là khả năng xảy ra tổn thất trong hoạt động ngân hàng của tổ chức tín dụng do khách hàng không thực hiện hoặc không có khả năng thực hiện nghĩa vụ của mình theo cam kết.

Ngân hàng và các công ty con kiểm soát và quản lý rủi ro tín dụng bằng cách thiết lập hạn mức tín dụng tương ứng với mức độ rủi ro mà Ngân hàng và các công ty con có thể chấp nhận được đối với mỗi khách hàng và đối với mỗi lĩnh vực địa lý, ngành nghề, và bằng cách giám sát các rủi ro theo những hạn mức đó.

Ngân hàng và các công ty con đã thiết lập quy trình soát xét chất lượng tín dụng cho phép dự báo sớm những thay đổi về mức độ tin cậy của khách hàng, bao gồm cả việc rà soát tài sản đảm bảo thường xuyên. Hạn mức tín dụng đối với mỗi khách hàng được thiết lập thông qua việc sử dụng hệ thống xếp hạng tín dụng, trong đó mỗi khách hàng được xếp loại ở một mức độ rủi ro. Mức độ rủi ro này có thể được sửa đổi, cập nhật thường xuyên.

24. **Rủi ro thị trường**

24.1 **Rủi ro lãi suất**

Rủi ro lãi suất phát sinh do có những thay đổi về lãi suất ảnh hưởng đến giá trị của các công cụ tài chính. Ngân hàng và các công ty con sẽ có nguy cơ chịu rủi ro lãi suất do sự không tương xứng hay chênh lệch giữa ngày đáo hạn hoặc ngày xác định lại lãi suất của tài sản và nợ phải trả và các công cụ ngoại bảng trong một giai đoạn nhất định. Ngân hàng và các công ty con quản lý rủi ro này thông qua việc cân đối ngày xác định lại lãi suất của các tài sản và nợ phải trả.

Phân tích tài sản và nợ phải trả theo thời hạn định lại lãi suất thực tế

Thời hạn định lại lãi suất thực tế là thời hạn còn lại tính từ thời điểm lập báo cáo tài chính hợp nhất cho tới kỳ định lại lãi suất gần nhất hoặc thời hạn đáo hạn của các khoản mục tài sản và nợ phải trả, tùy theo yếu tố nào đến sớm hơn.

Ngân hàng TMCP Phát triển Thành phố Hồ Chí Minh

THUYẾT MINH BÁO CÁO TÀI CHÍNH HỢP NHẤT
Cho giai đoạn từ ngày 01/01/2021 đến ngày 31/12/2021

Mẫu số B05a/TCTD-HN
(Ban hành theo Thông tư số
49/2014/TT- NHNN ngày 31/12/2014)

Các giả định và điều kiện sau được áp dụng trong phân tích thời hạn định lại lãi suất thực tế của các tài sản và nợ phải trả của Ngân hàng và các công ty con:

- ▶ Tiền mặt và vàng; chứng khoán kinh doanh; chứng khoán đầu tư - chứng khoán vốn; các công cụ tài chính phái sinh, góp vốn, đầu tư dài hạn và các tài sản khác (bao gồm tài sản cố định và tài sản Có khác) và các khoản nợ khác được phân loại vào khoản mục không chịu lãi;
- ▶ Tiền gửi tại Ngân hàng Nhà nước Việt Nam được xếp loại tiền gửi thanh toán do đó kỳ hạn định lại lãi suất thực tế được xếp loại vào khoản mục đến một tháng;
- ▶ Thời hạn định lại lãi suất thực tế của các khoản chứng khoán đầu tư - chứng khoán nợ (không bao gồm trái phiếu đặc biệt do VAMC phát hành), các khoản cho vay khách hàng; các khoản tiền gửi tại và cho vay các TCTD khác; nguồn vốn tài trợ ủy thác đầu tư, cho vay TCTD chịu rủi ro; các khoản nợ NHNN Việt Nam; phát hành giấy tờ có giá, các khoản tiền gửi và vay các TCTD khác và khoản mục tiền gửi của khách hàng được xác định như sau:
 - Các khoản mục có lãi suất cố định trong suốt thời gian của hợp đồng: thời hạn định lại lãi suất thực tế dựa trên thời gian đáo hạn thực tế tính từ thời điểm lập báo cáo tài chính hợp nhất ;
 - Các khoản mục có lãi suất thả nổi: thời hạn định lại lãi suất thực tế dựa trên kỳ định lại lãi suất gần nhất tính từ thời điểm lập báo cáo tài chính hợp nhất.

Bảng dưới đây trình bày thời hạn định lại lãi suất của các tài sản và nợ phải trả của Ngân hàng và các công ty con tại Ngày 31 tháng 12 năm 2021.

Ngân hàng TMCP Phát triển Thành phố Hồ Chí Minh

THUYẾT MINH BÁO CÁO TÀI CHÍNH HỢP NHẤT
Cho giai đoạn từ ngày 01/01/2021 đến ngày 31/12/2021

Mẫu số B05a/TCTD-HN
(Ban hành theo Thông tư số
49/2014/TT- NHNN ngày 31/12/2014)

Chi tiêu	Quá hạn	Không chịu lãi	Đến 1 tháng	Từ trên 1	Từ trên 3	Từ trên 6	Từ trên 1	Trên 5 năm	Tổng cộng
				tháng - 3	tháng - 6	tháng - 12	năm - 5		
Tài sản									
Tiền mặt và vàng bạc	-	2.445.611	-	-	-	-	-	-	2.445.611
Tiền gửi tại NHNN	-	-	11.847.980	-	-	-	-	-	11.847.980
Tiền gửi và cho vay các TCTD khác (*)	-	-	51.069.704	4.872.940	-	-	-	-	55.942.644
Chứng khoán kinh doanh (*)	-	11.200.948	-	-	-	-	-	-	11.200.948
Các CCTCPS & các TSTC khác	-	-	-	-	-	-	-	-	-
Cho vay khách hàng (*)	8.697.570	-	52.828.561	95.605.402	20.630.316	19.986.853	5.427.451	34.748	203.210.901
Hoạt động mua nợ (*)	-	-	-	-	-	-	-	-	-
Chứng khoán đầu tư (*)	-	1.013.973	992.336	1.576.008	7.245.759	15.755.654	17.795.374	21.232.924	65.612.028
Góp vốn, đầu tư dài hạn (*)	-	144.421	-	-	-	-	-	-	144.421
TSCĐ & BĐS đầu tư	-	1.366.325	-	-	-	-	-	-	1.366.325
Tài sản Có khác (*)	44.907	9.277.637	1.821.401	4.521.362	6.560.082	2.740.726	492.000	-	25.458.115
Tổng tài sản	8.742.477	25.448.915	118.559.982	106.575.712	34.436.157	38.483.233	23.714.825	21.267.672	377.228.973
Nợ phải trả									
Tiền gửi và vay từ NHNN và các TCTD khác	-	-	79.244.119	13.834.043	8.310.390	4.801.686	1.145.000	-	107.335.238
Tiền gửi của khách hàng	-	458.101	54.398.341	39.803.789	48.293.401	36.342.133	3.986.445	908	183.283.118
Các CCTCPS & các khoản nợTC khác	-	15.550	-	-	-	-	-	-	15.550
Vốn tài trợ, ủy thác đầu tư, cho vay									
TCTD chịu rủi ro	-	-	876	2.864.582	-	-	-	71.406	2.936.864
Phát hành giấy tờ có giá	-	-	130.000	840.000	4.144.948	3.219.800	32.062.749	2.358.616	42.756.113
Các khoản nợ khác (*)	-	7.494.576	-	-	-	-	-	-	7.494.576
Tổng nợ phải trả	-	7.968.227	133.773.336	57.342.414	60.748.739	44.363.619	37.194.194	2.430.930	343.821.459
Mức chênh lệch cầm với lãi suất nội bảng	8.742.477	17.480.688	(15.213.354)	49.233.298	(26.312.582)	(5.880.386)	(13.479.369)	18.836.742	33.407.514
Các cam kết ngoại bảng có tác động tới mức độ nhạy cảm với LS		(11.068.382)							(11.068.382)
Mức chênh lệch cầm với lãi suất nội bảng, ngoại bảng	8.742.477	6.412.306	(15.213.354)	49.233.298	(26.312.582)	(5.880.386)	(13.479.369)	18.836.742	22.339.132

(*) Các khoản mục này không tính đến dự phòng rủi ro

Ngân hàng TMCP Phát triển Thành phố Hồ Chí Minh

THUYẾT MINH BÁO CÁO TÀI CHÍNH HỢP NHẤT
Cho giai đoạn từ ngày 01/01/2021 đến ngày 31/12/2021

Mẫu số B05a/TCTD-HN
(Ban hành theo Thông tư số
49/2014/TT- NHNN ngày 31/12/2014)

24.2 *Rủi ro tiền tệ*

Rủi ro tiền tệ là rủi ro mà giá trị của các công cụ tài chính bị thay đổi xuất phát từ những thay đổi về tỷ giá.

Ngân hàng và các công ty con được thành lập và hoạt động tại Việt Nam với đồng tiền báo cáo là VND, đồng tiền giao dịch chính của Ngân hàng và các công ty con cũng là VND. Các tài sản tài chính và nợ phải trả tài chính của Ngân hàng và các công ty con chủ yếu bằng VND, một phần bằng USD, EUR và vàng. Ngân hàng và các công ty con đã đưa ra một hệ thống hạn mức để quản lý trạng thái của các đồng tiền. Trạng thái đồng tiền được quản lý trên cơ sở hàng ngày và chiến lược phòng ngừa rủi ro được Ngân hàng và các công ty con sử dụng để đảm bảo rằng trạng thái của các đồng tiền được duy trì trong hạn mức đã thiết lập.

Ngân hàng TMCP Phát triển Thành phố Hồ Chí Minh

THUYẾT MINH BÁO CÁO TÀI CHÍNH HỢP NHẤT
Cho giai đoạn từ ngày 01/01/2021 đến ngày 31/12/2021

Mẫu số B05a/TCTD-HN
(Ban hành theo Thông tư số
49/2014/TT- NHNN ngày 31/12/2014)

Bảng dưới đây thể hiện tài sản và nợ phải trả theo ngoại tệ đã được quy đổi sang VND vào Ngày 31 tháng 12 năm 2021:

<i>Chi tiêu</i>	<i>EUR được quy đổi Triệu đồng</i>	<i>USD được quy đổi Triệu đồng</i>	<i>Giá trị vàng tiền tệ được quy đổi Triệu đồng</i>	<i>Các ngoại tệ khác được quy đổi Triệu đồng</i>	<i>Tổng cộng Triệu đồng</i>
Tài sản					
Tiền mặt và vàng bạc	57.994	406.458	20.121	266.792	751.365
Tiền gửi tại NHNN	4.556	3.518.800	-	-	3.523.356
Tiền gửi và cho vay các TCTD khác (*)	76.792	11.713.689	-	482.198	12.272.679
Các công cụ tài chính phái sinh và các tài sản tài chính khác	-	-	-	331.910	331.910
Cho vay khách hàng (*)	-	12.939.028	-	71.406	13.010.434
Tài sản Có khác (*)	34.698	5.667.638	-	17.406	5.719.742
Tổng tài sản	174.040	34.245.613	20.121	1.169.712	35.609.486
Nợ phải trả					
Tiền gửi và vay các TCTD khác	34.582	21.345.289	-	608.926	21.988.797
Tiền gửi của khách hàng	88.652	3.060.848	-	156.650	3.306.150
Các công cụ tài chính phái sinh và các khoản nợ tài chính khác	51.692	12.374	-	264.452	328.518
Vốn tài trợ, uỷ thác đầu tư, cho vay mà TCTD chịu rủi ro	-	2.865.458	-	71.406	2.936.864
Phát hành giấy tờ có giá	-	7.442.500	-	-	7.442.500
Các khoản nợ khác	145	164.200	305	5.988	170.638
Tổng nợ phải trả	175.071	34.890.669	305	1.107.422	36.173.467
Trạng thái tiền tệ nội bảng	(1.031)	(645.056)	19.816	62.290	(563.981)
Trạng thái tiền tệ ngoại bảng	-	1.032.132	-	(47.323)	984.809
Trạng thái tiền tệ nội, ngoại bảng	(1.031)	387.076	19.816	14.967	420.828

(*) Các khoản mục này không tính đến dự phòng rủi ro

Ngân hàng TMCP Phát triển Thành phố Hồ Chí Minh

THUYẾT MINH BÁO CÁO TÀI CHÍNH HỢP NHẤT
Cho giai đoạn từ ngày 01/01/2021 đến ngày 31/12/2021

Mẫu số B05a/TCTD-HN
(Ban hành theo Thông tư số
49/2014/TT- NHNN ngày 31/12/2014)

24.3 *Rủi ro thanh khoản*

Rủi ro thanh khoản là rủi ro Ngân hàng và các Công ty con gặp khó khăn trong việc thực hiện những nghĩa vụ cho các công nợ tài chính. Rủi ro thanh khoản phát sinh khi Ngân hàng và các Công ty con có thể không đủ khả năng thực hiện nghĩa vụ trả nợ khi những khoản nợ phải trả này đến hạn ở những thời điểm bình thường hoặc khó khăn. Để giảm thiểu rủi ro thanh khoản, Ngân hàng và các Công ty con huy động từ nhiều nguồn đa dạng khác ngoài nguồn vốn cơ bản của Ngân hàng và các Công ty con, đồng thời Ngân hàng và các Công ty con có chính sách quản lý tài sản có tính thanh khoản linh hoạt, theo dõi dòng tiền tương lai và tính thanh khoản hàng ngày. Ngân hàng và các Công ty con cũng đánh giá dòng tiền dự kiến và khả năng sẵn có của tài sản đảm bảo hiện tại trong trường hợp cần huy động thêm nguồn vốn.

Thời gian đáo hạn của các tài sản và công nợ thể hiện thời gian còn lại của tài sản và công nợ tính từ ngày lập báo cáo tài chính hợp nhất đến khi thanh toán theo quy định trong hợp đồng hoặc trong điều khoản phát hành.

Các giả định và điều kiện sau được áp dụng trong phân tích thời gian đến hạn của các tài sản và nợ phải trả của Ngân hàng và các Công ty con:

- ▶ Tiền gửi tại Ngân hàng Nhà nước Việt Nam được xếp loại vào tiền gửi thanh toán đến hạn trong một (1) tháng, trong đó bao gồm tiền gửi dự trữ bắt buộc;
- ▶ Thời gian đáo hạn của chứng khoán kinh doanh và chứng khoán đầu tư - chứng khoán nợ được tính dựa trên ngày đáo hạn của từng loại chứng khoán; chứng khoán đầu tư - chứng khoán vốn đã niêm yết được xác định khả năng thanh khoản trong vòng một (1) tháng do tính thanh khoản cao của khoản mục này trên thị trường;
- ▶ Thời gian đến hạn của các khoản nợ NHNN Việt Nam; nguồn vốn tài trợ, ủy thác đầu tư, cho vay TCTD chịu rủi ro; phát hành giấy tờ có giá; các khoản tiền gửi tại và cho vay các TCTD khác, các khoản cho vay khách hàng được xác định dựa vào ngày đến hạn của hợp đồng quy định. Thời gian đến hạn thực tế có thể thay đổi do các kế ước cho vay được gia hạn;
- ▶ Thời gian đến hạn của các khoản đầu tư, góp vốn mua cổ phần được coi là hơn năm (5) năm do các khoản đầu tư này không có thời gian đáo hạn xác định;
- ▶ Các khoản tiền gửi và vay của các TCTD khác; các công cụ tài chính phái sinh, các khoản nợ tài chính khác và các khoản tiền gửi của khách hàng được xác định dựa vào tính chất của các khoản này hoặc thời gian đáo hạn trên hợp đồng. Tài khoản Vostro và tiền gửi thanh toán được thực hiện giao dịch theo yêu cầu của khách hàng và do đó được xếp loại không kỳ hạn. Thời gian đáo hạn đối với các khoản vay và tiền gửi kỳ hạn được xác định dựa trên ngày đến hạn theo hợp đồng. Trong thực tế, các khoản này có thể được quay vòng và do đó duy trì trong thời gian dài hơn thời gian đáo hạn ban đầu;
- ▶ Thời gian đến hạn của tài sản cố định được xác định dựa vào thời gian sử dụng hữu ích còn lại của tài sản.

Bảng sau đây trình bày thời hạn đáo hạn của các tài sản và nợ phải trả của Ngân hàng và các công ty con tại Ngày 31 tháng 12 năm 2021.

Ngân hàng TMCP Phát triển Thành phố Hồ Chí Minh

THUYẾT MINH BÁO CÁO TÀI CHÍNH HỢP NHẤT
Cho giai đoạn từ ngày 01/01/2021 đến ngày 31/12/2021

Mẫu số B05a/TCTD-HN
(Ban hành theo Thông tư số
49/2014/TT- NHNN ngày 31/12/2014)

Chi tiêu	Quá hạn		Trong hạn					Tổng cộng
	Trên 3 tháng	Đến 3 tháng	Đến 1 tháng	Từ trên 1 tháng	Từ trên 3 tháng	Từ trên 1 năm -	Trên 5 năm	
				- 3 tháng	- 12 tháng	5 năm		
Tài sản								
Tiền mặt và vàng bạc	-	-	2.445.611	-	-	-	-	2.445.611
Tiền gửi tại NHNN	-	-	11.847.980	-	-	-	-	11.847.980
Tiền gửi tại và cho vay các TCTD khác (*)	-	-	51.069.704	4.872.940	-	-	-	55.942.644
Chứng khoán kinh doanh (*)	-	-	601.136	-	5.049.577	2.500.197	3.050.038	11.200.948
Các CCTCPS và các tài sản tài chính khác(*)	-	-	-	-	-	-	-	-
Cho vay khách hàng (*)	3.360.074	5.337.496	9.074.207	22.249.557	97.857.792	35.438.339	29.893.436	203.210.901
Hoạt động mua nợ (*)	-	-	-	-	-	-	-	-
Chứng khoán đầu tư (*)	-	-	1.420.950	936.210	15.695.864	24.326.080	23.232.924	65.612.028
Góp vốn, đầu tư dài hạn (*)	-	-	-	-	-	-	144.421	144.421
TSCĐ & BĐS đầu tư	-	-	564.115	81	10.277	249.843	542.009	1.366.325
Tài sản Có khác (*)	44.907	-	10.859.058	4.521.362	9.540.788	492.000	-	25.458.115
Tổng tài sản	3.404.981	5.337.496	87.882.761	32.580.150	128.154.298	63.006.459	56.862.828	377.228.973
Nợ phải trả								
Tiền gửi và vay từ NHNN và các TCTD khác	-	-	78.786.119	9.602.025	14.600.412	4.327.847	18.835	107.335.238
Tiền gửi của khách hàng	-	-	54.856.442	39.803.789	84.635.534	3.986.445	908	183.283.118
Các CCTCPS và các khoản nợ tài chính khác(*)	-	-	1.042	986	13.522	-	-	15.550
Vốn tài trợ, uỷ thác đầu tư, cho vay TCTD chịu rủi ro	-	-	-	-	-	-	2.936.864	2.936.864
Phát hành giấy tờ có giá	-	-	130.000	840.000	7.364.748	30.562.749	3.858.616	42.756.113
Các khoản nợ khác (*)	-	-	7.494.576	-	-	-	-	7.494.576
Tổng nợ phải trả	-	-	141.268.179	50.246.800	106.614.216	38.877.041	6.815.223	343.821.459
Mức chênh thanh khoản ròng	3.404.981	5.337.496	(53.385.418)	(17.666.650)	21.540.082	24.129.418	50.047.605	33.407.514


(*) Các khoản mục này không tính đến dự phòng rủi ro

Ngân hàng TMCP Phát triển Thành phố Hồ Chí Minh

THUYẾT MINH BÁO CÁO TÀI CHÍNH HỢP NHẤT
Cho giai đoạn từ ngày 01/01/2021 đến ngày 31/12/2021

Mẫu số B05a/TCTD-HN
(Ban hành theo Thông tư số
49/2014/TT- NHNN ngày 31/12/2014)

Người lập:



Bà Nguyễn Thị Ngọc Hân
Trưởng bộ phận

Người kiểm soát:



Bà Hồ Đặng Hoàng Quyên
Kế toán trưởng

Người phê duyệt:



Ông Phạm Văn Đầu
Giám đốc Tài chính

Thành phố Hồ Chí Minh, Việt Nam
Ngày 26 tháng 01 năm 2022



Tp. Hồ Chí Minh, ngày 26 tháng 01 năm 2022
Ho Chi Minh City, January 26th, 2021

CÔNG BỐ THÔNG TIN TRÊN CÔNG THÔNG TIN ĐIỆN TỬ
CỦA ỦY BAN CHỨNG KHOÁN NHÀ NƯỚC VÀ SỞ GIAO DỊCH CHỨNG KHOÁN
DISCLOSURE OF INFORMATION ON WEB PORTALS OF
THE STATE SECURITIES COMMISSION AND STOCK EXCHANGES

Kính gửi: - Ủy ban Chứng khoán Nhà Nước
To: **State Securities Commission**
- Sở Giao dịch Chứng khoán TP.HCM
Ho Chi Minh City Stock Exchange
- Sở Giao dịch Chứng khoán Hà Nội
Ha Noi Stock Exchange

- Tên tổ chức
Name of organization : NGÂN HÀNG TMCP PHÁT TRIỂN TP.HCM (HDBANK)
: **Ho Chi Minh City Development Joint Stock Commercial Bank**
- Mã chứng khoán
Securities code : HDB
: **HDB**
- Địa chỉ trụ sở chính
Head office address : 25 Bis Nguyễn Thị Minh Khai, P. Bến Nghé, Q. 1, Tp.HCM
: **25 Bis Nguyen Thi Minh Khai, Ben Nghe Ward, District 1, HCMC**
- Điện thoại
Telephone : (028) 62 915 916
: **(028) 62 915 916**
- Người công bố thông tin
: Trần Hoài Nam – Phó Tổng Giám đốc
Authorized person to disclose information: Tran Hoai Nam, Deputy Chief Executive Officer
- Loại thông tin công bố
Type of disclosed information : (X) Định kỳ
: **(X) Periodic**

7. Nội dung công bố thông tin:

Contents of disclosed information:

Thực hiện nghĩa vụ báo cáo, công bố thông tin của công ty niêm yết theo Thông tư số 96/2020/TT-BTC ngày 16/11/2020 của Bộ Tài chính, Ngân hàng TMCP Phát triển TP.HCM – HDBank công bố báo cáo tài chính Quý 4/2021.

In compliance with the obligation of reporting and information disclosure of listed companies in accordance with Circular No. 96/2020/TT-BTC dated 16/11/2020 of the Ministry of Finance, Ho Chi Minh City Development Joint Stock Commercial Bank – HDBank announces the financial statements for 4Q/2021.

8. Giải trình lợi nhuận sau thuế tại báo cáo tài chính Quý 4/2021 tăng trên 10% so với cùng kỳ năm 2020:

Explanation of the increase of more than 10% in profit after tax in 4Q/2021 versus 4Q/2020:

Chỉ tiêu <i>Items</i>	Quý 4/2021 <i>4Q/2021</i>	Quý 4/2020 <i>4Q/2020</i>	Tỷ lệ tăng (%) <i>% growth</i>
Lợi nhuận sau thuế (riêng lẻ, tỷ đồng) <i>Profit after tax (separate, in VND trillion)</i>	1.427	1.269	13%
Lợi nhuận sau thuế (hợp nhất, tỷ đồng) <i>Profit after tax (consolidated, in VND trillion)</i>	1.589	1.146	39%



Lợi nhuận sau thuế tại báo cáo tài chính Quý 4/2021 (riêng lẻ và hợp nhất) tăng trên 10% so với lợi nhuận sau thuế tại báo cáo tài chính Quý 4/2020 do ngân hàng đã chủ động và linh hoạt trong việc thực hiện mục tiêu kép vừa chống dịch, vừa phát triển kinh doanh, đảm bảo an toàn hoạt động và hỗ trợ kịp thời khách hàng vượt qua khó khăn. Nhờ vậy các nguồn thu nhập từ lãi và ngoài lãi đều tăng trưởng cao, đặc biệt thu thuần từ dịch vụ Quý 4/2021 gấp hơn 2 lần cùng kỳ năm trước, với đóng góp tích cực từ các mảng kinh doanh bảo hiểm – ngân hàng (bancassurance), dịch vụ thanh toán. Bên cạnh đó, chuyển đổi số góp phần nâng cao hiệu quả, tối ưu hóa chi phí hoạt động, đưa tỷ lệ chi phí/thu nhập thuần (CIR) hợp nhất năm 2021 giảm từ 44,8% xuống còn 38,1% và CIR riêng lẻ giảm từ 40,8% xuống còn 34,8%.

Profit after tax stated in (separate and consolidated) financial statements for 4Q/2021 increased by more than 10% compared with that of 4Q/2020 as the Bank proactively and flexibly in realizing the dual goal of fighting against Covid-19 epidemics and business development ensuring operational safety and providing timely support for clients to cope with challenges. As a result, both interest income and non-interest income increased robustly, particularly 4Q/2021 fee income was more than doubled that of 4Q/2020 with the key drivers being bancassurance and payment services. Furthermore, digital transformation helped improve operational efficiency facilitating the improvement of cost-to-income ratio (CIR). Consolidated CIR improved to 38.1% from 44.8% in 2020 and parent bank CIR improved to 34.8% from 40.8% a year earlier.

9. Địa chỉ website đăng tải toàn bộ báo cáo tài chính

Website address to download financial statements

Thông tin này đã được công bố trên trang thông tin điện tử của HDBank tại đường dẫn:

This information is published by HDBank on its website at:

Đường dẫn tiếng Việt: <https://www.hdbank.com.vn/vi/investor/thong-tin-nha-dau-tu/bao-cao-tai-chinh>

English link: <https://www.hdbank.com.vn/en/investor/thong-tin-nha-dau-tu/bao-cao-tai-chinh>

Ngân hàng TMCP Phát triển Tp.HCM xin gửi kèm báo cáo tài chính Quý 4/2021 hợp nhất & riêng lẻ. Chúng tôi cam kết các thông tin công bố trên đây là đúng sự thật và hoàn toàn chịu trách nhiệm trước pháp luật về nội dung các thông tin đã công bố.

HCMC Development Joint Stock Commercial Bank would like to attach herewith the consolidated and separate financial statements for 4Q/2021. We commit that all disclosed information are true and take full responsibilities legally for the contents of the information disclosed.

Nơi nhận:

Recipients:

- Ủy ban Chứng khoán Nhà nước
- State Securities Commission
- Sở Giao dịch Chứng khoán Tp.HCM
- Ho Chi Minh City Stock Exchange
- Lưu: Văn thư
- Filed: Admin Dept.

NGÂN HÀNG TMCP PHÁT TRIỂN TP.HCM
HCMC DEVELOPMENT J.S.COMMERCIAL BANK
PHÓ TỔNG GIÁM ĐỐC
DEPUTY CHIEF EXECUTIVE OFFICER



TRẦN HOÀI NAM

